



NEWS DAI MERCATI

Si registrano cali per i prezzi dei gamberi rosa, caratterizzati da una buona disponibilità di prodotto nei mercati. Stabilità dei prezzi di gamberi rossi. Aumenti rilevati nei prezzi delle mazzancolle rispetto alla scorsa settimana.

GAMBERI ROSA PARAPENAEUS LONGIROSTRIS

GAMBERI ROSSI ARISTAEOMORPHA FOLIACEA

I PREZZI DELLA SETTIMANA

	min.	max.	var. sett. prec.	var. anno prec.
ROMA				
Adriatico (GSA 17-18) - 30-60 U/KG	7,50	9,00	▼ -18,2%	-
Adriatico (GSA 17-18) - 60-100 U/KG	4,50	6,00	▼ -25,0%	-
Tirreno (GSA 9-10-11) - 30-60 U/KG	9,00	10,50	▼ -19,2%	▲ 5,0%
Tirreno (GSA 9-10-11) - 60-100 U/KG	6,00	7,00	▼ -22,2%	▬ 0,0%
NAPOLI				
Tirreno (GSA 9-10-11) - 30-60 U/KG	7,00	8,00	-	▼ -11,1%
Tirreno (GSA 9-10-11) - 60-100 U/KG	5,00	6,00	-	-
CATANIA				
Tirreno (GSA 9-10-11) - 30-60 U/KG	n.r.	n.r.	-	-
Adriatico (GSA 17-18) - 60-100 U/KG	n.r.	n.r.	-	-
CHIOGGIA				
Adriatico settentrionale	n.r.	n.r.	-	-
SALERNO				
Tirreno (GSA 9-10-11) - 30-60 U/KG	8,00	10,00	▬ 0,0%	-
Tirreno (GSA 9-10-11) - 60-100 U/KG	4,00	6,00	▬ 0,0%	-
GIULIANOVA				
Adriatico settentrionale	5,90	10,34	▼ -12,7%	-
PESCARA				
Adriatico settentrionale	1,47	4,60	▼ -57,3%	-
SAN BENEDETTO				
Adriatico settentrionale	2,40	8,20	▼ -21,9%	-

	min.	max.	var. sett. prec.	var. anno prec.
CHIOGGIA				
Adriatico Settentrionale - 30-60 U/KG	n.r.	n.r.	-	-
Adriatico Settentrionale - 100+ U/KG	20,00	22,00	▬ 0,0%	-
Tirreno Settentrionale - 30-60 U/KG	27,00	30,00	▬ 0,0%	-
SALERNO				
Tirreno (GSA 9-10-11) - 30-60 U/KG	17,50	22,00	▬ 0,0%	-
Tirreno (GSA 9-10-11) - 60-100 U/KG	17,50	22,00	▬ 0,0%	-
CATANIA				
Adriatico (GSA 17-18) - 30-60 U/KG	n.r.	n.r.	-	-
Tirreno (GSA 9-10-11) - 30-60 U/KG	n.r.	n.r.	-	-

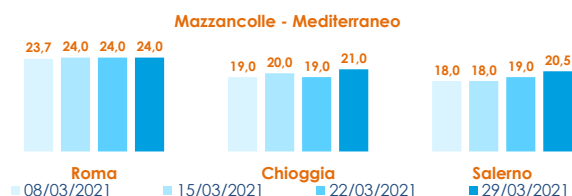
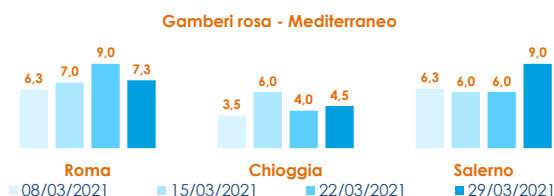
MAZZANCOLLE MELICERTUS KERATHURUS

	min.	max.	var. sett. prec.	var. anno prec.
ROMA				
Adriatico (GSA 17-18)	22,00	25,00	▬ 0,0%	-
Tirreno (GSA 9-10-11)	25,00	26,00	▬ 0,0%	-
NAPOLI				
Tirreno (GSA 9-10-11)	n.r.	n.r.	-	-
CHIOGGIA				
Adriatico settentrionale	17,00	25,00	▬ 0,0%	-
SALERNO				
Tirreno Centrale	16,00	20,50	▲ 2,5%	-
CATANIA				
Tirreno (GSA 9-10-11)	n.r.	n.r.	-	-
Adriatico (GSA 17-18)	n.r.	n.r.	-	-
GIULIANOVA				
Adriatico settentrionale	18,50	29,90	▲ 20,3%	-
PESCARA				
Adriatico settentrionale	15,43	29,20	▼ -9,7%	-
SAN BENEDETTO				
Adriatico settentrionale	14,35	24,80	▲ 6,7%	-

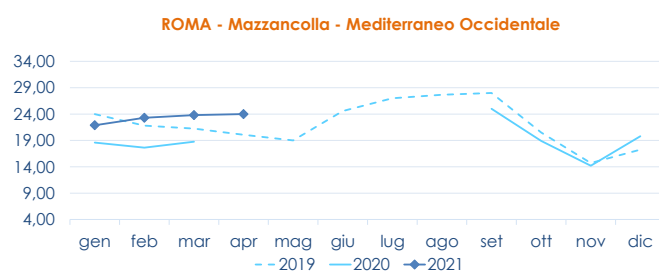
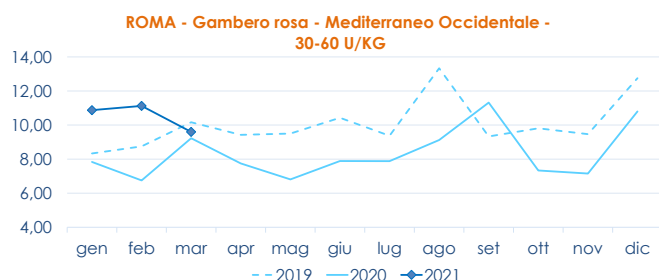
GAMBERI ROSSI ARISTAEOMORPHA FOLIACEA

	min.	max.	var. sett. prec.	var. anno prec.
ROMA				
Tirreno centrale - 30-60 U/KG	53,00	55,00	▬ 0,0%	-
Tirreno centrale - 60-100 U/KG	36,00	40,00	▬ 0,0%	-
Tirreno centrale - 100+ U/KG	27,00	30,00	▬ 0,0%	-
Tirreno (GSA 9-10-11) - 30-60 U/KG	53,00	55,00	▬ 0,0%	▲ 37,5%
Tirreno (GSA 9-10-11) - 60-100 U/KG	36,00	40,00	▬ 0,0%	▲ 42,9%
NAPOLI				
IGP Mazara del Vallo - 30-60 U/KG	45,00	50,00	-	-
IGP Mazara del Vallo - 60-100 U/KG	30,00	40,00	-	-

L'ANDAMENTO DEI PREZZI DELL'ULTIMO MESE...



... E DEGLI ULTIMI TRE ANNI



Fonte: Elaborazione BMTI su dati dei mercati all'ingrosso. I prezzi sono espressi in €/kg. Le variazioni sono calcolate sul prezzo massimo. "n.r." = prezzo non rilevato.

SEGUICI OGNI VENERDÌ SU

@BMTI_IT

#itticoprezzi