



NEWS DAI MERCATI

Prezzi generalmente in rialzo per gamberi rosa e mazzancolle con l'avvicinarsi delle festività pasquali. Stabilità, invece, per i prezzi dei gamberi rossi.

GAMBERI ROSA PARAPENAEUS LONGIROSTRIS

GAMBERI ROSSI ARISTAEOMORPHA FOLIACEA

I PREZZI DELLA SETTIMANA

	min.	max.	var. sett. prec.	var. anno prec.
ROMA				
Adriatico (GSA 17-18) - 30-60 U/KG	10,00	11,00	▲ 22,2%	-
Adriatico (GSA 17-18) - 60-100 U/KG	6,00	8,00	▲ 60,0%	-
Tirreno (GSA 9-10-11) - 30-60 U/KG	11,00	13,00	▲ 30,0%	▼ -10,3%
Tirreno (GSA 9-10-11) - 60-100 U/KG	8,00	9,00	▲ 63,6%	▲ 12,5%
NAPOLI				
Tirreno (GSA 9-10-11) - 30-60 U/KG	n.r.	n.r.	-	-
Tirreno (GSA 9-10-11) - 60-100 U/KG	n.r.	n.r.	-	-
CATANIA				
Tirreno (GSA 9-10-11) - 30-60 U/KG	6,00	7,00	▼ -12,5%	-
Adriatico (GSA 17-18) - 60-100 U/KG	n.r.	n.r.	-	-
CHIOGGIA				
Adriatico settentrionale	n.r.	n.r.	-	-
SALERNO				
Tirreno (GSA 9-10-11) - 30-60 U/KG	8,00	10,00	■ 0,0%	-
Tirreno (GSA 9-10-11) - 60-100 U/KG	4,00	6,00	■ 0,0%	-
GIULIANOVA				
Adriatico settentrionale	2,50	11,85	▲ 5,8%	-
PESCARA				
Adriatico settentrionale	6,68	10,78	▼ -9,3%	-
SAN BENEDETTO				
Adriatico settentrionale	5,10	10,50	▼ -21,6%	-

	min.	max.	var. sett. prec.	var. anno prec.
CHIOGGIA				
Adriatico Settentrionale - 30-60 U/KG	n.r.	n.r.	-	-
Adriatico Settentrionale - 100+ U/KG	21,00	22,00	■ 0,0%	-
Tirreno Settentrionale - 30-60 U/KG	30,00	30,00	■ 0,0%	-
SALERNO				
Tirreno (GSA 9-10-11) - 30-60 U/KG	17,50	22,00	■ 0,0%	-
Tirreno (GSA 9-10-11) - 60-100 U/KG	17,50	22,00	■ 0,0%	-
CATANIA				
Adriatico (GSA 17-18) - 30-60 U/KG	n.r.	n.r.	-	-
Adriatico (GSA 17-18) - 60-100 U/KG	n.r.	n.r.	-	-

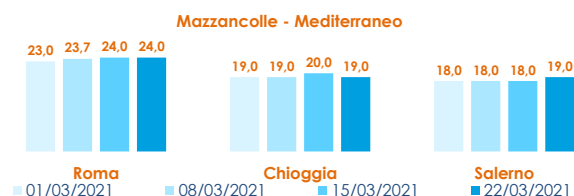
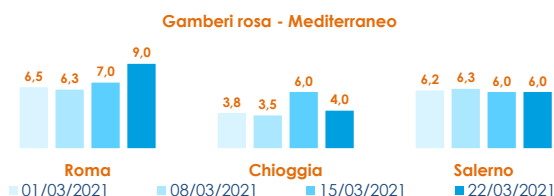
MAZZANCOLLE MELICERTUS KERATHURUS

	min.	max.	var. sett. prec.	var. anno prec.
ROMA				
Adriatico (GSA 17-18)	22,00	25,00	■ 0,0%	-
Tirreno (GSA 9-10-11)	25,00	26,00	■ 0,0%	▲ 18,2%
NAPOLI				
Tirreno (GSA 9-10-11)	n.r.	n.r.	-	-
CHIOGGIA				
Adriatico settentrionale	13,00	25,00	■ 0,0%	-
SALERNO				
Tirreno Centrale	15,00	20,00	▲ 5,3%	-
CATANIA				
Tirreno (GSA 9-10-11)	n.r.	n.r.	-	-
Adriatico (GSA 17-18)	n.r.	n.r.	-	-
GIULIANOVA				
Adriatico settentrionale	8,23	24,85	▲ 9,1%	-
PESCARA				
Adriatico settentrionale	18,03	32,35	▲ 25,5%	-
SAN BENEDETTO				
Adriatico settentrionale	18,67	23,23	■ 0,4%	-

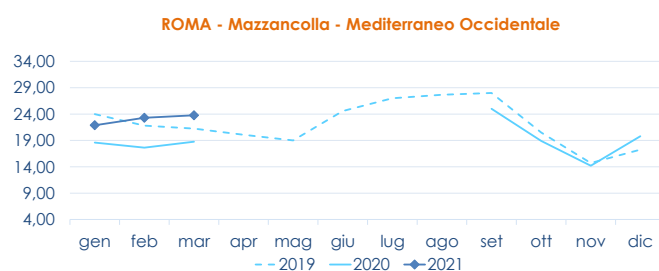
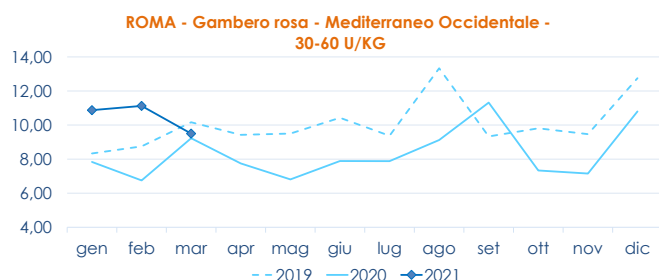
GAMBERI ROSSI ARISTAEOMORPHA FOLIACEA

	min.	max.	var. sett. prec.	var. anno prec.
ROMA				
Adriatico (GSA 17-18) - 30-60 U/KG	n.r.	n.r.	-	-
Adriatico (GSA 17-18) - 60-100 U/KG	n.r.	n.r.	-	-
Adriatico (GSA 17-18) - 100+ U/KG	n.r.	n.r.	-	-
Tirreno (GSA 9-10-11) - 30-60 U/KG	53,00	55,00	■ 0,0%	▲ 37,5%
Tirreno (GSA 9-10-11) - 60-100 U/KG	36,00	40,00	■ 0,0%	▲ 42,9%
NAPOLI				
IGP Mazara del Vallo - 30-60 U/KG	n.r.	n.r.	-	-
IGP Mazara del Vallo - 60-100 U/KG	n.r.	n.r.	-	-

L'ANDAMENTO DEI PREZZI DELL'ULTIMO MESE...



... E DEGLI ULTIMI TRE ANNI



Fonte: Elaborazione BMTI su dati dei mercati all'ingrosso. I prezzi sono espressi in €/kg. Le variazioni sono calcolate sul prezzo massimo. "n.r." = prezzo non rilevato.

SEGUICI OGNI VENERDÌ SU

@BMTI_IT

#itticoprezzi