



Poca disponibilità di prodotto pescato nei mercati. Per il prodotto d'allevamento si registrano prezzi stabili, in rialzo rispetto al 2020.

ORATA - PESCATO FRESCO

SPARUS AURATA

ORATA - ALLEVATO FRESCO

SPARUS AURATA

I PREZZI DELLA SETTIMANA

| | min. | max. | var. sett. prec. | var. anno prec. |
|--------------------------|-------|-------|------------------|-----------------|
| ROMA | | | | |
| Mar del Nord | 20,00 | 23,00 | 0,0% | - |
| Mari di Sardegna | n.r. | n.r. | - | - |
| FIRENZE | | | | |
| Atlantico Nord-Orientale | n.r. | n.r. | - | - |
| Tirreno (GSA 9-10-11) | n.r. | n.r. | - | - |
| CHIOGGIA | | | | |
| Adriatico Settentrionale | n.r. | n.r. | - | - |
| NAPOLI | | | | |
| Tirreno Meridionale | n.r. | n.r. | - | - |
| Mar del Nord | n.r. | n.r. | - | - |

| | min. | max. | var. sett. prec. | var. anno prec. |
|---------------------------|-------|-------|------------------|-----------------|
| ROMA | | | | |
| Grecia 400-600 gr. | 5,20 | 5,80 | 0,0% | 0,0% |
| Grecia 600-800 gr. | 6,00 | 6,70 | 0,0% | 8,1% |
| Grecia 800-1000 gr. | 7,70 | 9,00 | 0,0% | 20,0% |
| Italia 400-600 gr. | 10,00 | 11,50 | 0,0% | 9,5% |
| Italia 600-800 gr. | 10,00 | 12,00 | 0,0% | 14,3% |
| Italia 800-1000 gr. | 12,50 | 14,00 | 0,0% | 7,7% |
| Di Orbetello 400-600 gr. | 11,50 | 13,00 | 0,0% | 18,2% |
| Di Orbetello 600-800 gr. | 13,00 | 14,00 | 0,0% | 12,0% |
| Di Orbetello 800-1000 gr. | 13,00 | 14,00 | 0,0% | -3,4% |

ORATA - ALLEVATO FRESCO

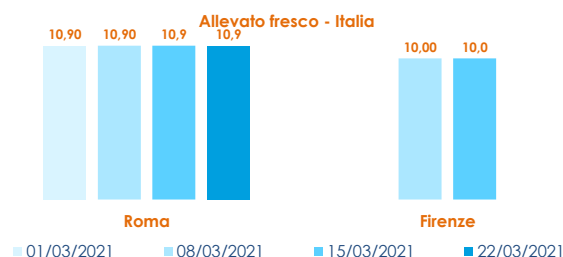
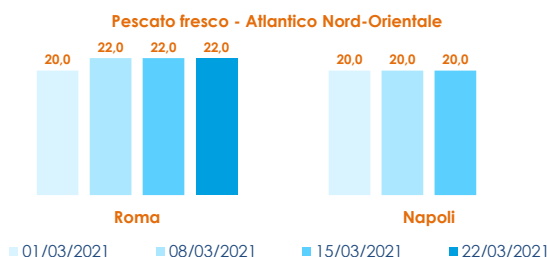
SPARUS AURATA

| | | | | |
|---------------------|------|------|---|---|
| FIRENZE | | | | |
| Italia 600-800 gr. | n.r. | n.r. | - | - |
| Italia 800-1000 gr. | n.r. | n.r. | - | - |

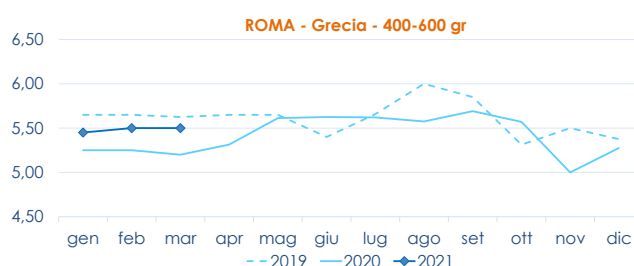
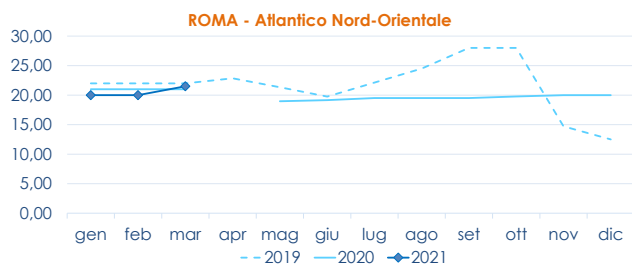
| | | | | |
|---------------------|-------|-------|------|--------|
| CHIOGGIA | | | | |
| Grecia 300-400 gr. | n.r. | n.r. | - | - |
| Grecia 400-600 gr. | 5,10 | 5,50 | 0,0% | -26,7% |
| Grecia 800-1000 gr. | 7,50 | 7,50 | 0,0% | -54,5% |
| Italia 400-600 gr. | n.r. | n.r. | - | - |
| Italia 600-800 gr. | 11,50 | 13,75 | 7,8% | 44,7% |
| Italia 800-1000 gr. | n.r. | n.r. | - | - |

| | | | | |
|---------------------------|-------|-------|------|---|
| NAPOLI | | | | |
| Grecia 300-400 gr. | n.r. | n.r. | - | - |
| Grecia 400-600 gr. | n.r. | n.r. | - | - |
| Grecia 800-1000 gr. | n.r. | n.r. | - | - |
| Italia 400-600 gr. | n.r. | n.r. | - | - |
| SALERNO | | | | |
| Grecia 300-400 gr. | n.r. | n.r. | - | - |
| Grecia 400-600 gr. | n.r. | n.r. | - | - |
| Grecia 800-1000 gr. | n.r. | n.r. | - | - |
| Grecia 1000-1500 gr. | 17,00 | 20,00 | 0,0% | - |
| Di Orbetello 600-800 gr. | 12,00 | 13,00 | 0,0% | - |
| Di Orbetello 800-1000 gr. | 16,00 | 20,00 | 0,0% | - |

L'ANDAMENTO DEI PREZZI DELL'ULTIMO MESE...



... E DEGLI ULTIMI TRE ANNI



Fonte: Elaborazione BMTI su dati dei mercati all'ingrosso. I prezzi sono espressi in €/kg. Le variazioni sono calcolate sul prezzo massimo. "n.r." = prezzo non rilevato.

SEGUICI OGNI VENERDÌ SU

@BMTI_IT

#itticoprezzi