



**NEWS DAI MERCATI**

Calano i prezzi delle cozze, con una maggiore disponibilità di prodotto presente nei mercati. Non si riscontrano variazioni per i prezzi di lupini e vongole veraci, quest'ultimi su livelli superiori rispetto al 2020.

**MITILI O COZZE - ALLEVATO FRESCO**  
MYTILUS GALLOPROVINCIALIS

**VONGOLE O LUPINI - PESCATO FRESCO**  
CHAMELEA GALLINA

**I PREZZI DELLA SETTIMANA**

	min.	max.	var. sett. prec.	var. anno prec.
<b>ROMA</b>				
Italia	1,50	1,70	0,0%	-5,6%
Di Arborea	1,97	2,00	0,0%	-4,8%
<b>FIRENZE</b>				
Italia	2,10	2,25	-21,1%	-
Spagna	n.r.	n.r.	-	-
<b>CHIOGGIA</b>				
Italia	1,30	1,60	-20,0%	-20,0%
Croazia	n.r.	n.r.	-	-
<b>SALERNO</b>				
Italia	1,50	2,00	0,0%	-
Spagna	1,00	1,50	0,0%	-
<b>NAPOLI</b>				
Italia	n.r.	n.r.	-	-

	min.	max.	var. sett. prec.	var. anno prec.
<b>ROMA</b>				
Tirreno Centrale	3,00	5,00	0,0%	0,0%
Nord della Tunisia	n.r.	n.r.	-	-
<b>FIRENZE</b>				
Adriatico (GSA 17-18)	5,50	6,50	0,0%	-
<b>CHIOGGIA</b>				
Adriatico Settentrionale	4,50	5,00	0,0%	0,0%
<b>SALERNO</b>				
Tirreno Centrale	4,00	6,00	0,0%	-
<b>NAPOLI</b>				
Tirreno (GSA 9-10-11)	n.r.	n.r.	-	-

**VONGOLE VERACI - ALLEVATO FRESCO**

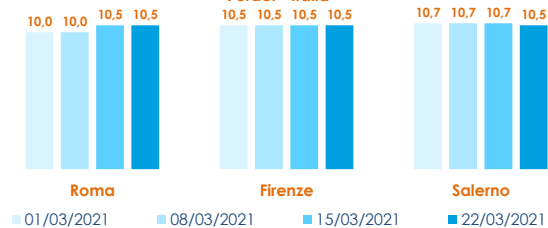
	min.	max.	var. sett. prec.	var. anno prec.
<b>ROMA</b>				
Italia	10,00	11,50	0,0%	27,1%
Di Arborea	11,10	11,60	0,0%	27,5%
<b>FIRENZE</b>				
Italia	10,00	11,00	0,0%	-
<b>CHIOGGIA</b>				
Italia	10,00	11,00	0,0%	22,2%
Croazia	n.r.	n.r.	-	-
<b>SALERNO</b>				
Italia	10,00	12,00	0,0%	-
Croazia	n.r.	n.r.	-	-
Di Arborea	10,00	12,00	0,0%	-
<b>NAPOLI</b>				
Italia	n.r.	n.r.	-	-
Tunisia	n.r.	n.r.	-	-

**L'ANDAMENTO DEI PREZZI DELL'ULTIMO MESE...**

Cozze - Italia

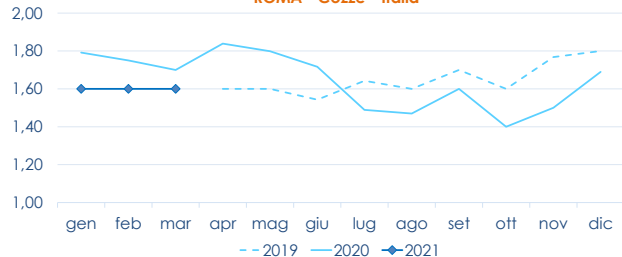


Veraci - Italia

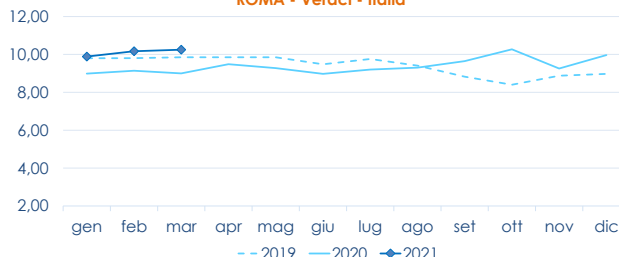


**... E DEGLI ULTIMI TRE ANNI**

ROMA - Cozze - Italia



ROMA - Veraci - Italia



Fonte: Elaborazione BMTI su dati dei mercati all'ingrosso. I prezzi sono espressi in €/kg. Le variazioni sono calcolate sul prezzo massimo. "n.r." = prezzo non rilevato.

**SEGUICI OGNI VENERDÌ SU**

@BMTI\_IT

#itticoprezzi