



Prezzi stabili per le ostriche. L'ostrica concava di origine francese si mantiene su livelli di prezzo più alti rispetto al 2020.

OSTRICA CONCAVA CRASSOSTREA GIGAS

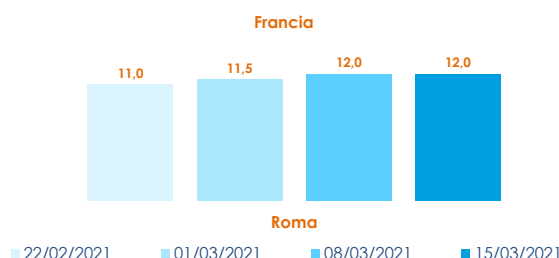
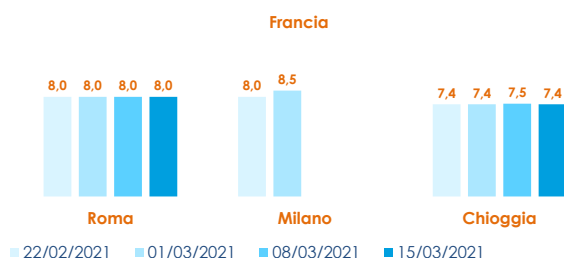
OSTRICA PIATTA OSTREA EDULIS

I PREZZI DELLA SETTIMANA

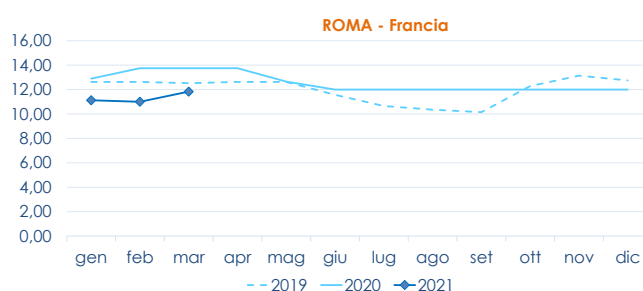
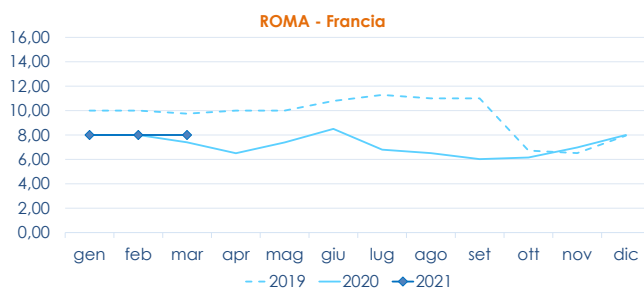
	min.	max.	var. sett. prec.	var. anno prec.
ROMA				
Francia - "0" 151+	n.r.	n.r.	-	-
Francia - "3" 66-85	6,00	12,00	0,0%	▲ 14,3%
Italia - "1" 111-150	7,00	8,50	0,0%	-
Italia - "3" 66-85	4,00	5,00	0,0%	-
MILANO				
Francia - "3" 66-85	n.r.	n.r.	-	-
Italia - "3" 66-85	n.r.	n.r.	-	-
CHIOGGIA				
Francia - "3" 66-85	7,40	7,40	▼ -1,3%	0,0%
Italia - "3" 66-85	n.r.	n.r.	-	-
LIVORNO				
Francia - "3" 66-85	6,55	9,00	-	-
SALERNO				
Francia - "3" 66-85	6,00	10,00	0,0%	-
Irlanda - "2" 86-110	n.r.	n.r.	-	-
NAPOLI				
Francia - "3" 66-85	6,00	8,00	0,0%	-

	min.	max.	var. sett. prec.	var. anno prec.
ROMA				
Francia - "00" 91-100	11,50	16,00	0,0%	0,0%
SALERNO				
Francia - "000" 101-120	n.r.	n.r.	-	-
Francia - Piede di cavallo	n.r.	n.r.	-	-
Fine Le Claire - Piede di cavallo	n.r.	n.r.	-	-
Di Marenne - "00" 91-100	n.r.	n.r.	-	-
Italia - "0" 80-90	n.r.	n.r.	-	-

L'ANDAMENTO DEI PREZZI DELL'ULTIMO MESE...



... E DEGLI ULTIMI TRE ANNI



Fonte: Elaborazione BMTI su dati dei mercati all'ingrosso. I prezzi sono espressi in €/kg. Le variazioni sono calcolate sul prezzo massimo. "n.r." = prezzo non rilevato.

SEGUICI OGNI VENERDÌ SU



#itticoprezzi