



NEWS DAI MERCATI

Si inverte il trend per i prezzi dei gamberi rosa, che mostrano rialzi sia per l'origine adriatica che tirrenica. Segno "più" anche tra i gamberi rossi e le mazzancolle, su livelli superiori allo scorso anno.

GAMBERI ROSA

PARAPENAEUS LONGIROSTRIS

GAMBERI ROSSI

ARISTAEOMORPHA FOLIACEA

I PREZZI DELLA SETTIMANA

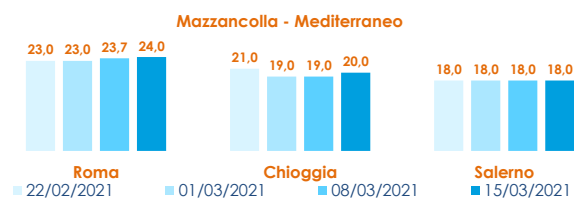
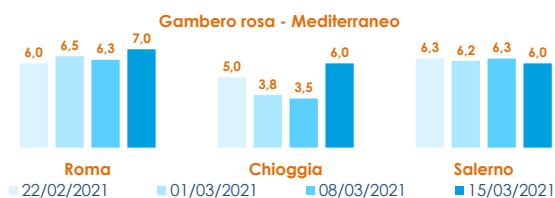
	min.	max.	var. sett. prec.	var. anno prec.
ROMA				
Adriatico (GSA 17-18) - 30-60 U/KG	8,00	9,00	▲ 5,9%	-
Adriatico (GSA 17-18) - 60-100 U/KG	4,00	5,00	▲ 11,1%	-
Tirreno (GSA 9-10-11) - 30-60 U/KG	8,50	10,00	▲ 11,1%	▲ 11,1%
Tirreno (GSA 9-10-11) - 60-100 U/KG	4,50	5,50	▲ 15,8%	▼ -26,7%
NAPOLI				
Tirreno (GSA 9-10-11) - 30-60 U/KG	7,00	8,00	■ 0,0%	-
Tirreno (GSA 9-10-11) - 60-100 U/KG	5,00	6,00	■ 0,0%	-
CHIOGGIA				
Adriatico settentrionale	n.r.	n.r.	-	-
SALERNO				
Tirreno (GSA 9-10-11) - 30-60 U/KG	8,00	10,00	■ 0,0%	-
Tirreno (GSA 9-10-11) - 60-100 U/KG	4,00	6,00	▼ -14,3%	-
GIULIANOVA				
Adriatico settentrionale	5,78	11,20	▼ -4,8%	▲ 8,1%
PESCARA				
Adriatico settentrionale	3,75	11,88	▲ 114,8%	-
SAN BENEDETTO				
Adriatico settentrionale	2,70	13,40	▲ 97,1%	-

	min.	max.	var. sett. prec.	var. anno prec.
ROMA				
Adriatico (GSA 17-18) - 30-60 U/KG	n.r.	n.r.	-	-
Adriatico (GSA 17-18) - 60-100 U/KG	n.r.	n.r.	-	-
Adriatico (GSA 17-18) - 100+ U/KG	n.r.	n.r.	-	-
Tirreno (GSA 9-10-11) - 30-60 U/KG	53,00	55,00	■ 0,0%	▲ 37,5%
Tirreno (GSA 9-10-11) - 60-100 U/KG	36,00	40,00	■ 0,0%	▲ 42,9%
CHIOGGIA				
Adriatico Settentrionale - 30-60 U/KG	n.r.	n.r.	-	-
Adriatico Settentrionale - 100+ U/KG	20,00	22,00	■ 0,0%	-
Tirreno Settentrionale - 30-60 U/KG	30,00	30,00	■ 0,0%	-
SALERNO				
Tirreno Tirreno (GSA 9-10-11) - 30-60 U/KG	17,50	22,00	▲ 2,3%	-
Tirreno (GSA 9-10-11) - 60-100 U/KG	17,50	22,00	▲ 2,3%	-
NAPOLI				
IGP Mazara del Vallo - 30-60 U/KG	45,00	50,00	■ 0,0%	-
IGP Mazara del Vallo - 60-100 U/KG	30,00	40,00	-	-

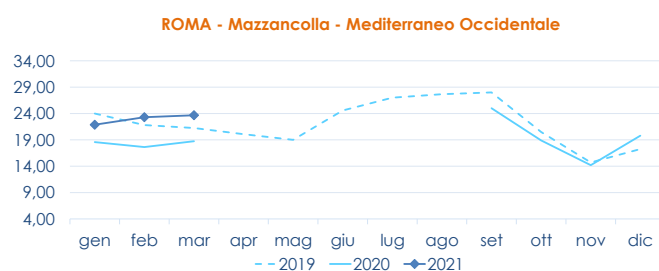
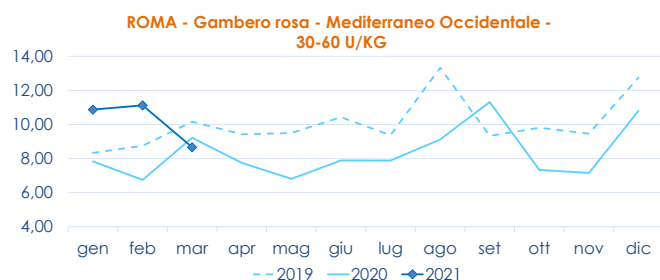
MAZZANCOLLE MELICERTUS KERATHURUS

	min.	max.	var. sett. prec.	var. anno prec.
ROMA				
Adriatico (GSA 17-18)	22,00	25,00	■ 0,0%	-
Tirreno (GSA 9-10-11)	25,00	26,00	■ 0,0%	▲ 36,8%
NAPOLI				
Tirreno (GSA 9-10-11)	20,00	22,00	■ 0,0%	-
CHIOGGIA				
Adriatico settentrionale	15,00	25,00	■ 0,0%	-
SALERNO				
Tirreno Centrale	15,00	19,00	■ 0,0%	-
GIULIANOVA				
Adriatico settentrionale	12,75	22,78	▲ 1,7%	▲ 15,1%
PESCARA				
Adriatico settentrionale	21,90	25,78	▲ 11,9%	-
SAN BENEDETTO				
Adriatico settentrionale	16,80	23,13	▲ 17,4%	-

L'ANDAMENTO DEI PREZZI DELL'ULTIMO MESE...



... E DEGLI ULTIMI TRE ANNI



Fonte: Elaborazione BMTI su dati dei mercati all'ingrosso. I prezzi sono espressi in €/kg. Le variazioni sono calcolate sul prezzo massimo. "n.r." = prezzo non rilevato.

SEGUICI OGNI VENERDÌ SU

@BMTI_IT

#itticoprezzi