



NEWS DAI MERCATI

Prezzi degli sgombri tendenzialmente in rialzo, sia rispetto alla scorsa settimana che rispetto al 2020. Disponibilità limitata di lanzardi sul mercato. Tra i suri, si osservano aumenti per il prodotto dell'adriatico settentrionale nel mercato di Chioggia.

SGOMBRI SCOMBER SCOMBRUS

LANZARDI SCOMBER COLIAS

I PREZZI DELLA SETTIMANA

| | min. | max. | var. sett. prec. | var. anno prec. |
|------------------------------------|-------|-------|------------------|-----------------|
| ROMA | | | | |
| Tirreno Centrale | 3,00 | 4,50 | 0,0% | ▼ -35,7% |
| Golfo di Biscaglia | 3,40 | 4,20 | 0,0% | ▼ -16,0% |
| MILANO | | | | |
| Adriatico (GSA 17-18) | n.r. | n.r. | - | - |
| Golfo di Biscaglia | n.r. | n.r. | - | - |
| NAPOLI | | | | |
| Golfo di Biscaglia | 4,00 | 6,00 | 0,0% | - |
| Tirreno (GSA 9-10-11) | 7,00 | 9,00 | 0,0% | - |
| CHIOGGIA | | | | |
| Adriatico Settentrionale - Piccolo | 3,00 | 6,00 | 0,0% | 0,0% |
| Adriatico Settentrionale - Grande | 10,00 | 10,00 | ▲ 25,0% | - |
| Golfo di Biscaglia | 4,00 | 5,00 | 0,0% | ▲ 25,0% |
| SALERNO | | | | |
| Tirreno Meridionale | 3,00 | 6,00 | ▲ 20,0% | - |
| Golfo di Biscaglia | n.r. | n.r. | - | - |
| ANCONA | | | | |
| Adriatico Settentrionale | 9,60 | 10,24 | ▲ 11,5% | ▲ 24,2% |
| GIULIANOVA | | | | |
| Adriatico Settentrionale | 7,57 | 8,93 | ▼ -6,3% | ▲ 195,7% |
| LIVORNO | | | | |
| Adriatico Settentrionale | n.r. | n.r. | - | - |
| PESCARA | | | | |
| Adriatico Settentrionale | n.r. | n.r. | - | - |
| SAN BENEDETTO | | | | |
| Adriatico Settentrionale | 8,80 | 9,20 | ▼ -3,2% | ▲ 15,7% |

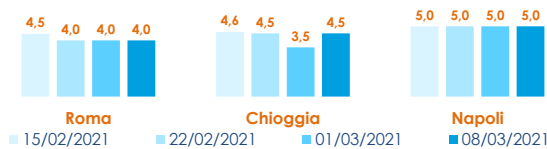
| | min. | max. | var. sett. prec. | var. anno prec. |
|--------------------------|------|------|------------------|-----------------|
| ROMA | | | | |
| Tirreno (GSA 9-10-11) | n.r. | n.r. | - | - |
| MILANO | | | | |
| Tirreno (GSA 9-10-11) | n.r. | n.r. | - | - |
| CHIOGGIA | | | | |
| Adriatico Settentrionale | n.r. | n.r. | - | - |
| SALERNO | | | | |
| Tirreno (GSA 9-10-11) | 2,00 | 3,00 | 0,0% | - |
| ANCONA | | | | |
| Adriatico Settentrionale | n.r. | n.r. | - | - |
| LIVORNO | | | | |
| Tirreno meridionale | n.r. | n.r. | - | - |
| PESCARA | | | | |
| Adriatico Settentrionale | 0,35 | 9,52 | ▲ 3,7% | - |
| SAN BENEDETTO | | | | |
| Adriatico Settentrionale | 4,50 | 4,50 | ▲ 29,8% | - |

SURI

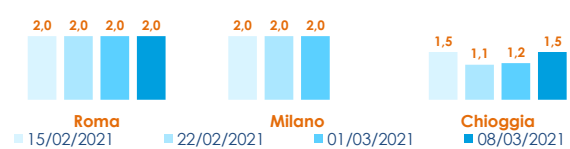
| | min. | max. | var. sett. prec. | var. anno prec. |
|--------------------------|------|------|------------------|-----------------|
| ROMA | | | | |
| Tirreno (GSA 9-10-11) | 2,00 | 2,00 | 0,0% | ▼ -11,1% |
| Adriatico (GSA 17-18) | 1,50 | 2,00 | 0,0% | - |
| NAPOLI | | | | |
| Tirreno (GSA 9-10-11) | 2,00 | 2,00 | 0,0% | - |
| CHIOGGIA | | | | |
| Adriatico Settentrionale | 1,00 | 2,00 | ▲ 53,8% | ▲ 33,3% |
| SALERNO | | | | |
| Tirreno Meridionale | 1,00 | 2,50 | 0,0% | - |
| GIULIANOVA | | | | |
| Adriatico Settentrionale | 0,45 | 2,97 | ▼ -5,1% | ▲ 2,4% |
| SAN BENEDETTO | | | | |
| Adriatico Settentrionale | 0,10 | 2,70 | ▼ -12,9% | ▼ -32,5% |

L'ANDAMENTO DEI PREZZI DELL'ULTIMO MESE...

Atlantico Nord-Orientale

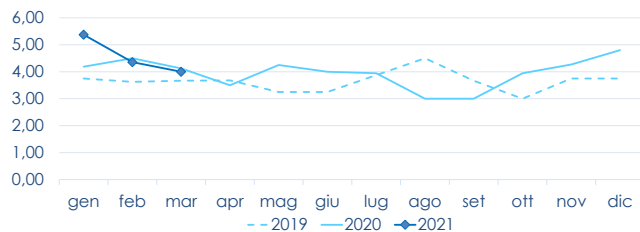


Suro o Sugarello - Mediterraneo

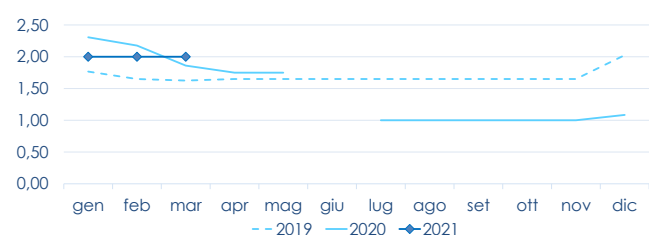


... E DEGLI ULTIMI TRE ANNI

ROMA - Atlantico Nord-Orientale



ROMA - Suro - Mediterraneo Occidentale



Fonte: Elaborazione BMTI su dati dei mercati all'ingrosso. I prezzi sono espressi in €/kg. Le variazioni sono calcolate sul prezzo massimo. "n.r." = prezzo non rilevato.

SEGUICI OGNI VENERDÌ SU

@BMTI_IT

#itticoprezzi