



Prezzi generalmente in calo per i rombi lisci, sia su base settimanale che annuale. Tra i rombi chiodati, si osservano rialzi per il prodotto pescato nel Tirreno e per quello allevato in Spagna.

ROMBI LISCI
SCOPHTHALMUS RHOMBUS

ROMBI CHIODATI - PESCATO FRESCO
PSETTA MAXIMA

I PREZZI DELLA SETTIMANA

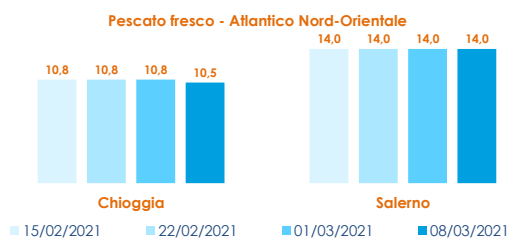
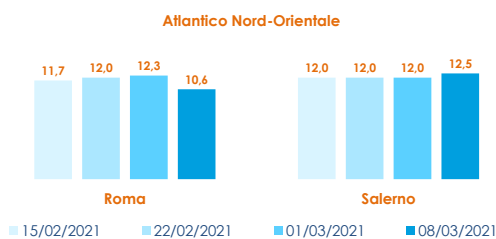
	min.	max.	var. sett. prec.	var. anno prec.
ROMA				
Mar del Nord (500-1.000)	9,50	10,75	▼ -12,2%	▲ 7,5%
Mar del Nord (1.000-2.000)	10,50	11,50	▼ -13,2%	▼ -28,1%
Tirreno settentrionale (500-1.000)	n.r.	n.r.	-	-
Tirreno(GSA 9-10-11)	n.r.	n.r.	-	-
MILANO				
Mar del Nord	n.r.	n.r.	-	-
CHIOGGIA				
Mar del Nord (1.000-2.000)	8,00	10,00	▲ 17,6%	▼ -20,0%
Adriatico settentrionale	17,00	20,00	▼ -9,1%	▼ -20,0%
SALERNO				
Mar del Nord (500-1.000)	11,00	13,00	▬ 0,0%	-
Sicilia Meridionale (500-1.000)	n.r.	n.r.	-	-
NAPOLI				
Mar del Nord (500-1.000)	10,00	11,00	▬ 0,0%	-
ANCONA				
Adriatico settentrionale - Piccolo	5,66	5,83	▼ -46,9%	▼ -5,0%
Adriatico settentrionale - Medio	9,64	12,58	▼ -16,3%	▼ -17,7%
Adriatico settentrionale - Grande	12,26	16,21	▬ -1,0%	▼ -26,0%
LIVORNO				
Tirreno settentrionale (500-1.000)	n.r.	n.r.	-	-
Tirreno settentrionale (1.000-2.000)	n.r.	n.r.	-	-
SAN BENEDETTO				
Adriatico settentrionale	12,70	17,80	▼ -6,3%	▼ -18,3%

	min.	max.	var. sett. prec.	var. anno prec.
ROMA				
Mar del Nord	20,00	22,00	▬ 0,0%	▬ 0,0%
Tirreno(GSA 9-10-11)	34,00	36,00	▲ 9,1%	▲ 9,1%
MILANO				
Mar del Nord	n.r.	n.r.	-	-
CHIOGGIA				
Adriatico settentrionale - Medio	18,00	25,00	▬ 0,0%	▲ 4,2%
Adriatico settentrionale - Grande	30,00	30,00	▬ 0,0%	▬ 0,0%
Mar del Nord	13,80	13,80	-	▲ 16,9%
SALERNO				
Mar del Nord - Medio	12,50	14,50	▬ 0,0%	-
Mar Ligure - Piccolo	n.r.	n.r.	-	-
ANCONA				
Adriatico settentrionale	22,94	26,89	▼ -3,8%	▼ -27,3%
GIULIANOVA				
Adriatico settentrionale	n.r.	n.r.	-	-
LIVORNO				
Tirreno settentrionale	n.r.	n.r.	-	-
PESCARA				
Adriatico settentrionale	29,00	29,00	-	-
SAN BENEDETTO				
Adriatico settentrionale	n.r.	n.r.	-	-

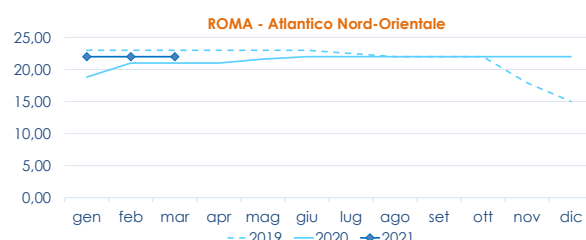
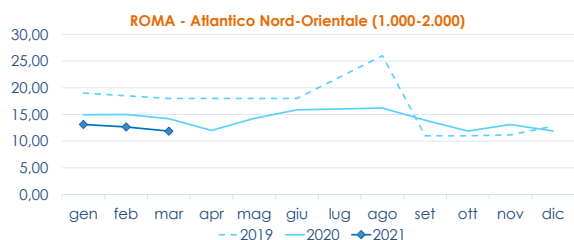
ROMBI CHIODATI - ALLEVATO FRESCO
PSETTA MAXIMA

	min.	max.	var. sett. prec.	var. anno prec.
ROMA				
Spagna (600-1.000)	n.r.	n.r.	-	-
Spagna (1.000-2.000)	11,00	12,00	▲ 14,3%	▼ -11,1%
CHIOGGIA				
Spagna (600-1.000)	10,50	10,50	▼ -2,8%	-
SALERNO				
Spagna (1.000-2.000)	12,00	14,00	▬ 0,0%	-
NAPOLI				
Olanda	9,00	11,00	▬ 0,0%	-

L'ANDAMENTO DEI PREZZI DELL'ULTIMO MESE...



... E DEGLI ULTIMI TRE ANNI



Fonte: Elaborazione BMTI su dati dei mercati all'ingrosso. I prezzi sono espressi in €/kg. Le variazioni sono calcolate sul prezzo massimo. "n.r." = prezzo non rilevato.

SEGUICI OGNI VENERDÌ SU

@BMTI_IT

#itticoprezzi