



NEWS DAI MERCATI

Tra le acciughe, si riscontrano aumenti per la piccola pezzatura e ribassi per quella media. Stabilità per i prezzi delle sardine.

SARDINE SARDINA PILCHARDUS

ACCIUGHE ENGRAULIS ENCRASICOLUS

I PREZZI DELLA SETTIMANA

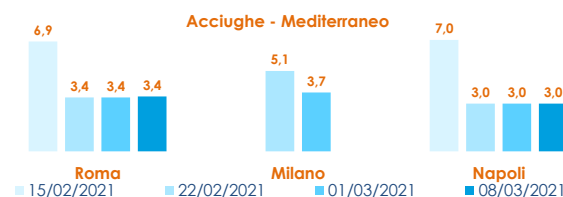
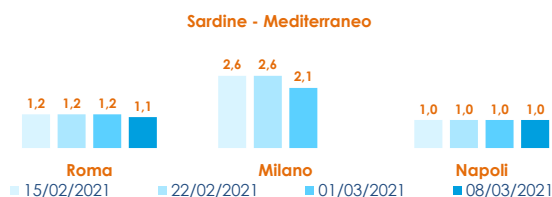
	min.	max.	var. sett. prec.	var. anno prec.
ROMA				
Tirreno (GSA 9-10-11)	1,00	1,20	-	▼ -40,0%
MILANO				
Adriatico (GSA 17-18)	n.r.	n.r.	-	-
NAPOLI				
Tirreno (GSA 9-10-11)	1,00	1,20	▬ 0,0%	-
CHIOGGIA				
Adriatico Settentrionale	0,71	2,00	▬ 0,0%	-
SALERNO				
Tirreno Meridionale	1,00	2,00	▬ 0,0%	-
PESCARA				
Adriatico Settentrionale	n.r.	n.r.	-	-
ANCONA				
Adriatico Settentrionale	n.r.	n.r.	-	-
LIVORNO				
Tirreno Settentrionale	n.r.	n.r.	-	-

	min.	max.	var. sett. prec.	var. anno prec.
ROMA				
Adriatico (GSA 17-18) - 100+ U/KG	3,21	3,21	▲ 28,7%	-
Adriatico (GSA 17-18) - 71-100 U/KG	3,21	3,21	▼ -25,0%	▲ 7,0%
Adriatico (GSA 17-18) - 50-70 U/KG	3,93	3,93	-	▼ -18,2%
Tirreno (GSA 9-10-11) - 100+ U/KG	3,21	3,21	▲ 28,7%	▲ 7,0%
Tirreno (GSA 9-10-11) - 71-100 U/KG	3,21	3,21	▼ -25,0%	-
Tirreno (GSA 9-10-11) - 50-70 U/KG	3,93	3,93	-	-
Golfo di Biscaglia - 50-70 U/KG	n.r.	n.r.	-	-
MILANO				
Adriatico (GSA 17-18) - 100+ U/KG	n.r.	n.r.	-	-
Adriatico (GSA 17-18) - 71-100 U/KG	n.r.	n.r.	-	-
Adriatico (GSA 17-18) - 50-70 U/KG	n.r.	n.r.	-	-
NAPOLI				
Tirreno (GSA 9-10-11) - 100+ U/KG	1,50	2,00	▬ 0,0%	-
Tirreno (GSA 9-10-11) - 71-100 U/KG	3,00	3,50	▬ 0,0%	-
Tirreno (GSA 9-10-11) - 50-70 U/KG	4,00	5,00	▬ 0,0%	-
CHIOGGIA				
Croazia - 100+ U/KG	n.r.	n.r.	-	-
Croazia - 50-70 U/KG	3,14	4,17	-	-
Adriatico Settentrionale - 100+ U/KG	1,00	2,86	▲ 5,3%	-
Adriatico Settentrionale - 50-70 U/KG	3,43	4,17	-	▲ 34,4%
SALERNO				
Adriatico (GSA 17-18) - 100+ U/KG	1,00	1,80	▬ 0,0%	-
Adriatico (GSA 17-18) - 50-70 U/KG	1,25	2,50	▬ 0,0%	-
Tirreno Meridionale - 100+ U/KG	2,00	3,00	▬ 0,0%	-
Tirreno Meridionale - 50-70 U/KG	2,50	4,00	▬ 0,0%	-
LIVORNO				
Tirreno Settentrionale	n.r.	n.r.	-	-

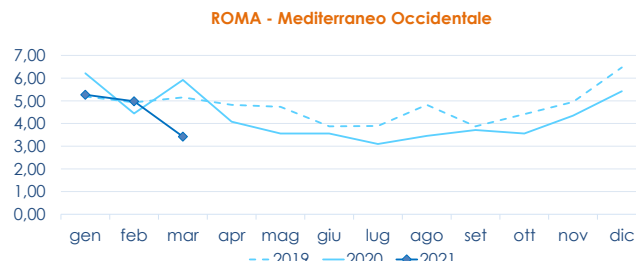
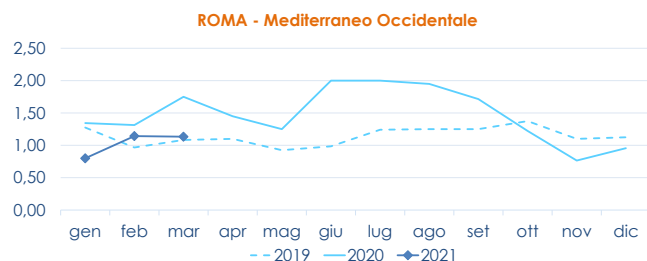
ACCIUGHE

	min.	max.	var. sett. prec.	var. anno prec.
GIULIANOVA				
Adriatico Settentrionale	n.r.	n.r.	-	-
SAN BENEDETTO				
Adriatico Settentrionale	n.r.	n.r.	-	-
PESCARA				
Adriatico Settentrionale	n.r.	n.r.	-	-
ANCONA				
Adriatico Settentrionale	0,30	0,30	▼ -80,5%	-

L'ANDAMENTO DEI PREZZI DELL'ULTIMO MESE...



... E DEGLI ULTIMI TRE ANNI



Fonte: Elaborazione BMTI su dati dei mercati all'ingrosso. I prezzi sono espressi in €/kg. Le variazioni sono calcolate sul prezzo massimo. "n.r." = prezzo non rilevato.

SEGUICI OGNI VENERDÌ SU



@BMTI_IT

#itticoprezzi