



NEWS DAI MERCATI

Tra le seppie, si osservano aumenti generalizzati con prezzi su livelli superiori allo scorso anno. Rialzi anche tra i calamari nel mercato di Roma, mentre prevale il segno "meno" negli altri mercati.

SEPIE SEPIA OFFICINALIS

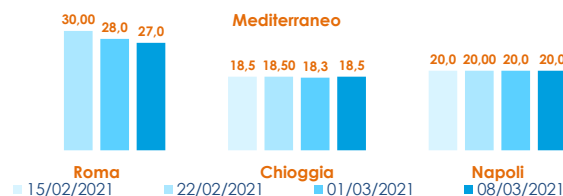
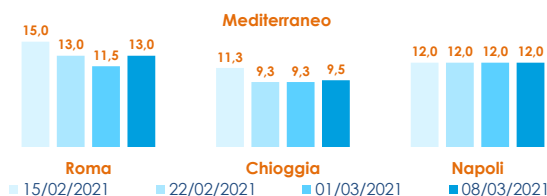
CALAMARI LOLIGO VULGARIS

I PREZZI DELLA SETTIMANA

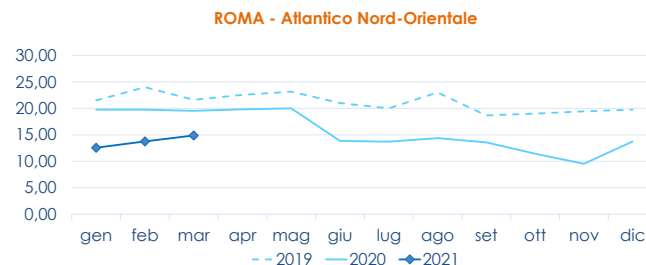
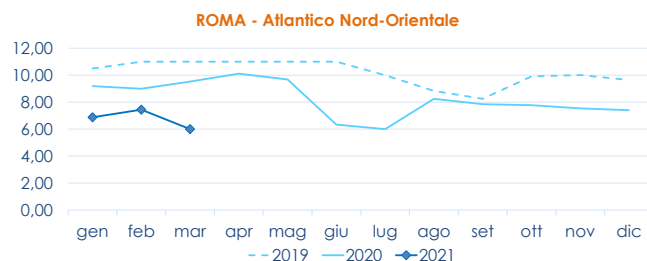
	min.	max.	var. sett. prec.	var. anno prec.
ROMA				
Adriatico (GSA 17-18)	12,00	14,00	▲ 3,7%	▲ 16,7%
Tirreno (GSA 9-10-11)	12,00	14,00	▼ -3,4%	▲ 16,7%
Mar del Nord	5,50	7,50	■ 0,0%	-
MILANO				
Adriatico (GSA 17-18)	n.r.	n.r.	-	-
Mar del Nord	n.r.	n.r.	-	-
NAPOLI				
Tirreno (GSA 9-10-11)	11,00	13,00	■ 0,0%	-
CHIOGGIA				
Adriatico Settentrionale	6,00	13,00	▲ 4,0%	▲ 8,3%
Mar del Nord	6,80	6,80	▲ 9,7%	▲ 9,7%
GIULIANOVA				
Adriatico Settentrionale	13,51	14,66	▼ -6,6%	▲ 18,2%
SAN BENEDETTO				
Adriatico Settentrionale	7,00	10,90	▲ 2,5%	▼ -8,5%
PESCARA				
Adriatico Settentrionale	11,70	14,93	▼ -6,0%	▲ 64,7%
ANCONA				
Adriatico Settentrionale	8,02	8,62	▲ 4,4%	▼ -22,8%
LIVORNO				
Tirreno Settentrionale	13,89	15,75	▲ 17,4%	▲ 41,1%

	min.	max.	var. sett. prec.	var. anno prec.
ROMA				
Adriatico (100-300)	n.r.	n.r.	-	-
Mar del Nord (100-300)	13,00	14,00	▲ 7,7%	▲ 40,0%
Mar del Nord (300-500)	14,00	15,00	▲ 7,1%	▲ 7,1%
Tirreno (100-300)	26,00	28,00	-	▲ 33,3%
Tirreno (300-500)	27,00	30,00	▲ 7,1%	▲ 30,4%
Marocco (100-300)	15,00	15,50	▲ 10,7%	▼ -8,8%
Marocco (300-500)	16,00	17,00	▲ 17,2%	▼ -26,1%
MILANO				
Marocco (300-500)	n.r.	n.r.	-	-
NAPOLI				
Tirreno (GSA 9-10-11)	18,00	22,00	■ 0,0%	-
Marocco (300-500)	11,00	13,00	■ 0,0%	-
CHIOGGIA				
Adriatico Settentrionale	12,00	17,00	▼ -10,5%	■ 0,0%
Mar del Nord	9,00	10,00	▲ 11,1%	▲ 17,6%
SALERNO				
Marocco (100-300)	10,00	12,00	■ 0,0%	-
Marocco (300-500)	15,00	15,00	▼ -16,7%	-
GIULIANOVA				
Adriatico Settentrionale	18,87	23,43	▼ -2,6%	▲ 44,4%
SAN BENEDETTO				
Adriatico Settentrionale	18,85	20,68	▼ -8,5%	▼ -1,8%
PESCARA				
Adriatico Settentrionale	16,88	22,35	▼ -22,2%	▲ 15,9%
ANCONA				
Adriatico Settentrionale	20,32	21,97	▲ 1,1%	■ 0,4%
LIVORNO				
Tirreno Settentrionale	26,60	28,88	■ 0,8%	▲ 32,7%

L'ANDAMENTO DEI PREZZI DELL'ULTIMO MESE...



... E DEGLI ULTIMI TRE ANNI



Fonte: Elaborazione BMTI su dati dei mercati all'ingrosso. I prezzi sono espressi in €/kg. Le variazioni sono calcolate sul prezzo massimo. "n.r." = prezzo non rilevato.

SEGUICI OGNI VENERDÌ SU



#itticoprezzi

