



NEWS DAI MERCATI

Continua la stabilità per i prezzi dei molluschi. Rispetto allo scorso anno, i prezzi delle vongole veraci risultano su livelli superiori.

MITILI O COZZE - ALLEVATO FRESCO
MYTILUS GALLOPROVINCIALIS

VONGOLE O LUPINI - PESCATO FRESCO
CHAMELEA GALLINA

I PREZZI DELLA SETTIMANA

	min.	max.	var. sett. prec.	var. anno prec.
ROMA				
Italia	1,50	1,70	0,0%	-5,6%
Di Arborea	1,97	2,00	0,0%	-4,8%
MILANO				
Italia	n.r.	n.r.	-	-
Spagna	n.r.	n.r.	-	-
CHIOGGIA				
Italia	1,30	2,00	0,0%	33,3%
Croazia	n.r.	n.r.	-	-
SALERNO				
Italia	1,50	2,00	0,0%	-
Spagna	1,00	1,50	0,0%	-
NAPOLI				
Italia	1,50	2,10	0,0%	-

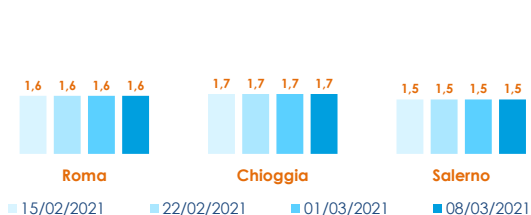
	min.	max.	var. sett. prec.	var. anno prec.
ROMA				
Tirreno Centrale	3,00	5,00	0,0%	0,0%
Nord della Tunisia	n.r.	n.r.	-	-
MILANO				
Adriatico (GSA 17-18)	n.r.	n.r.	-	-
CHIOGGIA				
Adriatico Settentrionale	3,00	5,00	0,0%	0,0%
SALERNO				
Tirreno Centrale	4,00	6,00	0,0%	-
NAPOLI				
Tirreno (GSA 9-10-11)	8,00	10,00	0,0%	-

VONGOLE VERACI - ALLEVATO FRESCO

	min.	max.	var. sett. prec.	var. anno prec.
ROMA				
Italia	9,60	11,00	0,0%	21,5%
Di Arborea	11,10	11,60	0,0%	27,5%
MILANO				
Italia	n.r.	n.r.	-	-
CHIOGGIA				
Italia	10,30	11,00	0,0%	22,2%
Croazia	n.r.	n.r.	-	-
SALERNO				
Italia	10,00	12,00	0,0%	-
Croazia	n.r.	n.r.	-	-
Di Arborea	10,00	12,00	0,0%	-
NAPOLI				
Italia	10,00	12,00	0,0%	-
Tunisia	26,00	30,00	0,0%	-

L'ANDAMENTO DEI PREZZI DELL'ULTIMO MESE...

Cozze - Italia

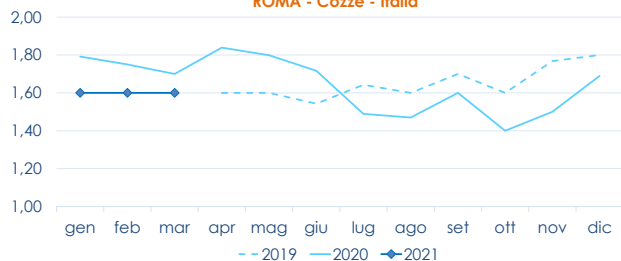


Veraci - Italia

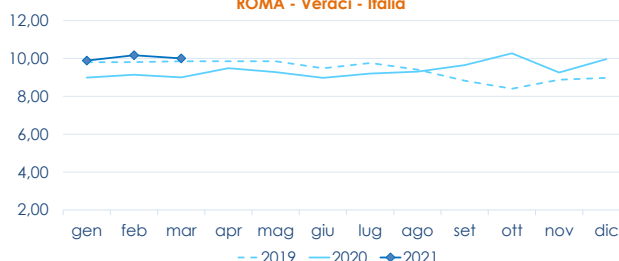


... E DEGLI ULTIMI TRE ANNI

ROMA - Cozze - Italia



ROMA - Veraci - Italia



Fonte: Elaborazione BMTI su dati dei mercati all'ingrosso. I prezzi sono espressi in €/kg. Le variazioni sono calcolate sul prezzo massimo. "n.r." = prezzo non rilevato.

SEGUICI OGNI VENERDÌ SU

@BMTI_IT

#itticoprezzi