



Si riscontrano rialzi per i prezzi dei rombi lisci del Mar del Nord. Prezzi generalmente stabili per rombi chiodati pescati e allevati.

ROMBI LISCI
SCOPHTHALMUS RHOMBUS

ROMBI CHIODATI - PESCATO FRESCO
PSETTA MAXIMA

I PREZZI DELLA SETTIMANA

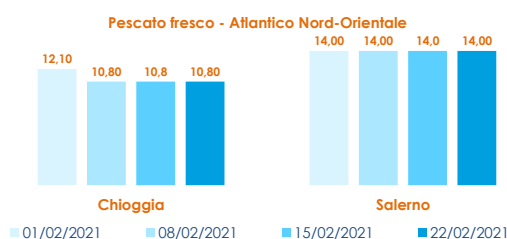
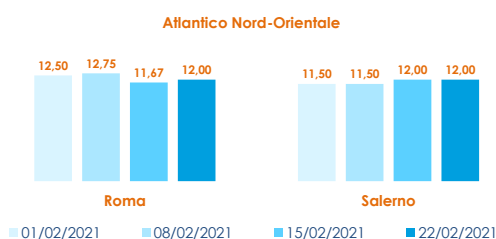
	min.	max.	var. sett. prec.	var. anno prec.
ROMA				
Mar del Nord (500-1.000)	11,50	12,00	▲ 2,9%	▲ 20,0%
Mar del Nord (1.000-2.000)	12,00	13,00	▲ 2,6%	▼ -18,8%
Tirreno settentrionale (500-1.000)	n.r.	n.r.	-	-
Tirreno(GSA 9-10-11)	n.r.	n.r.	-	-
MILANO				
Mar del Nord	n.r.	n.r.	-	-
CHIOGGIA				
Mar del Nord (1.000-2.000)	8,00	11,00	▲ 15,8%	-
Adriatico settentrionale	18,00	22,00	■ 0,0%	-
SALERNO				
Mar del Nord (500-1.000)	11,00	13,00	■ 0,0%	-
Sicilia Meridionale (500-1.000)	n.r.	n.r.	-	-
NAPOLI				
Mar del Nord (500-1.000)	10,00	11,00	■ 0,0%	-
ANCONA				
Adriatico settentrionale - Piccolo	6,88	10,57	-	▼ -40,8%
Adriatico settentrionale - Medio	7,70	13,03	▼ -5,4%	▼ -29,6%
Adriatico settentrionale - Grande	6,70	17,14	▲ 9,0%	▼ -25,0%
LIVORNO				
Tirreno settentrionale (500-1.000)	5,67	28,59	-	-
Tirreno settentrionale (1.000-2.000)	29,05	29,05	-	-
SAN BENEDETTO				
Adriatico settentrionale	15,90	19,40	■ 0,5%	-

	min.	max.	var. sett. prec.	var. anno prec.
ROMA				
Mar del Nord	20,00	22,00	■ 0,0%	■ 0,0%
Tirreno(GSA 9-10-11)	30,00	33,00	■ 0,0%	■ 0,0%
MILANO				
Mar del Nord	9,60	12,00	■ 0,0%	-
CHIOGGIA				
Adriatico settentrionale - Medio	15,00	25,00	■ 0,0%	-
Adriatico settentrionale - Grande	27,00	30,00	■ 0,0%	-
Mar del Nord	14,50	16,00	-	-
SALERNO				
Mar del Nord - Medio	12,50	14,50	■ 0,0%	-
Mar Ligure - Piccolo	n.r.	n.r.	-	-
ANCONA				
Adriatico settentrionale	22,62	27,85	▲ 1,8%	▼ -29,8%
GIULIANOVA				
Adriatico settentrionale	32,83	33,85	▲ 3,1%	▲ 56,0%
LIVORNO				
Tirreno settentrionale	n.r.	n.r.	-	-
PESCARA				
Adriatico settentrionale	24,25	24,25	-	-
SAN BENEDETTO				
Adriatico settentrionale	n.r.	n.r.	-	-

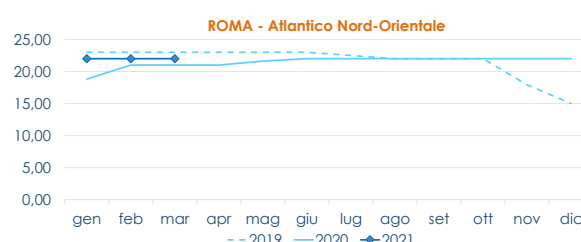
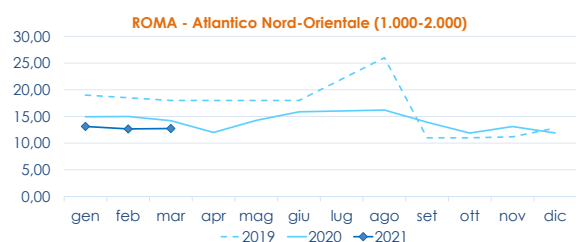
ROMBI CHIODATI - ALLEVATO FRESCO
PSETTA MAXIMA

	min.	max.	var. sett. prec.	var. anno prec.
ROMA				
Spagna (600-1.000)	n.r.	n.r.	-	-
Spagna (1.000-2.000)	10,00	10,50	■ 0,0%	▼ -22,2%
CHIOGGIA				
Spagna (600-1.000)	10,80	10,80	■ 0,0%	-
SALERNO				
Spagna (1.000-2.000)	12,00	14,00	■ 0,0%	-
NAPOLI				
Olanda	9,00	11,00	■ 0,0%	-

L'ANDAMENTO DEI PREZZI DELL'ULTIMO MESE...



... E DEGLI ULTIMI TRE ANNI



Fonte: Elaborazione BMTI su dati dei mercati all'ingrosso. I prezzi sono espressi in €/kg. Le variazioni sono calcolate sul prezzo massimo. "n.r." = prezzo non rilevato.

SEGUICI OGNI VENERDÌ SU

@BMTI_IT

#itticoprezzi