



NEWS DAI MERCATI

Ribassi generalizzati per i prezzi delle seppie, su livelli inferiori rispetto allo scorso anno. Tra i calamari, si registrano cali per il prodotto proveniente dal Marocco e rialzi per prodotto italiano proveniente dall'alto Adriatico.

SEPIE SEPIA OFFICINALIS

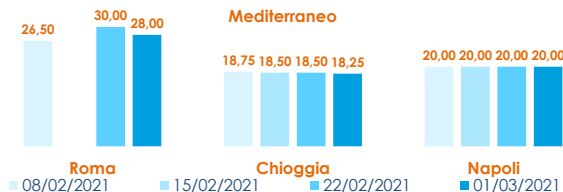
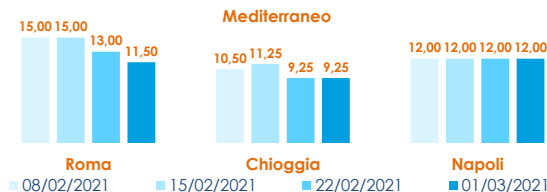
CALAMARI LOLIGO VULGARIS

I PREZZI DELLA SETTIMANA

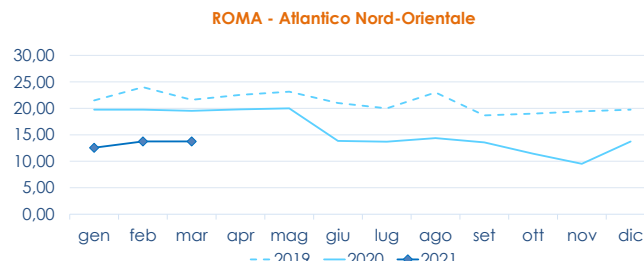
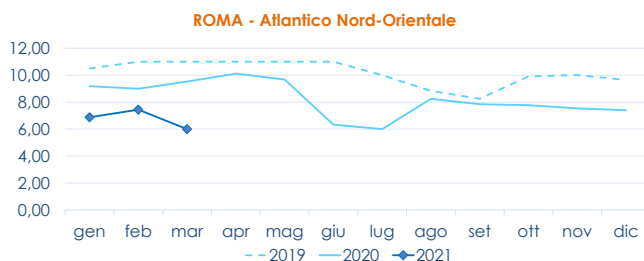
	min.	max.	var. sett. prec.	var. anno prec.
ROMA				
Adriatico (GSA 17-18)	10,50	13,50	▼ -10,0%	▲ 8,0%
Tirreno (GSA 9-10-11)	12,50	14,50	-	▲ 20,8%
Mar del Nord	5,50	7,50	■ 0,0%	-
MILANO				
Adriatico (GSA 17-18)	13,50	16,50	▼ -5,7%	▼ -5,7%
Mar del Nord	n.r.	n.r.	-	-
NAPOLI				
Tirreno (GSA 9-10-11)	11,00	13,00	■ 0,0%	▲ 18,2%
CHIOGGIA				
Adriatico Settentrionale	6,00	12,50	▼ -7,4%	▼ -5,3%
Mar del Nord	6,00	6,20	▼ -10,1%	▼ -1,6%
GIULIANOVA				
Adriatico Settentrionale	12,97	15,69	▼ -6,9%	▲ 3,8%
SAN BENEDETTO				
Adriatico Settentrionale	5,83	10,63	▼ -7,4%	▼ -7,0%
PESCARA				
Adriatico Settentrionale	11,94	15,88	▲ 9,4%	▲ 29,4%
ANCONA				
Adriatico Settentrionale	7,41	8,25	■ -0,6%	▼ -30,6%
LIVORNO				
Tirreno Settentrionale	8,08	13,42	▼ -12,3%	▲ 7,0%

	min.	max.	var. sett. prec.	var. anno prec.
ROMA				
Adriatico (100-300)	n.r.	n.r.	-	-
Mar del Nord (100-300)	11,50	13,00	■ 0,0%	▲ 30,0%
Mar del Nord (300-500)	13,00	14,00	■ 0,0%	■ 0,0%
Tirreno (100-300)	n.r.	n.r.	-	-
Tirreno (300-500)	28,00	28,00	▼ -6,7%	▲ 21,7%
Marocco (100-300)	12,50	14,00	■ 0,0%	▼ -20,0%
Marocco (300-500)	13,50	14,50	■ 0,0%	▼ -37,0%
MILANO				
Marocco (300-500)	14,00	17,00	▼ -5,6%	-
NAPOLI				
Tirreno (GSA 9-10-11)	18,00	22,00	■ 0,0%	-
Marocco (300-500)	11,00	13,00	■ 0,0%	▼ -7,1%
CHIOGGIA				
Adriatico Settentrionale	12,00	19,00	■ 0,0%	▼ -5,0%
Mar del Nord	9,00	9,00	▲ 5,9%	▲ 12,5%
SALERNO				
Marocco (100-300)	10,00	12,00	■ 0,0%	-
Marocco (300-500)	15,00	18,00	▼ -5,3%	-
GIULIANOVA				
Adriatico Settentrionale	20,38	24,05	▲ 1,1%	▲ 19,7%
SAN BENEDETTO				
Adriatico Settentrionale	20,50	22,60	▲ 7,4%	▲ 1,8%
PESCARA				
Adriatico Settentrionale	20,63	28,73	▲ 15,6%	▲ 33,4%
ANCONA				
Adriatico Settentrionale	18,62	21,74	▲ 5,9%	▼ -6,7%
LIVORNO				
Tirreno Settentrionale	18,11	28,66	▲ 16,6%	▲ 7,8%

L'ANDAMENTO DEI PREZZI DELL'ULTIMO MESE...



... E DEGLI ULTIMI TRE ANNI



Fonte: Elaborazione BMTI su dati dei mercati all'ingrosso. I prezzi sono espressi in €/kg. Le variazioni sono calcolate sul prezzo massimo. "n.r." = prezzo non rilevato.

SEGUICI OGNI VENERDÌ SU



#itticoprezzi

