


NEWS DAI MERCATI

Si inverte il trend per i prezzi dei gamberi rosa, che si attestano generalmente su livelli superiori rispetto alla scorsa settimana e rispetto al 2020. Tra i gamberi rossi, stabilità per il prodotto tirrenico e lievi cali per quello adriatico. Cenni di ribassi anche per i prezzi delle mazzancolle, che si mantengono su livelli superiori allo scorso anno.

GAMBERI ROSA

PARAPENAEUS LONGIROSTRIS

GAMBERI ROSSI

ARISTAEOMORPHA FOLIACEA

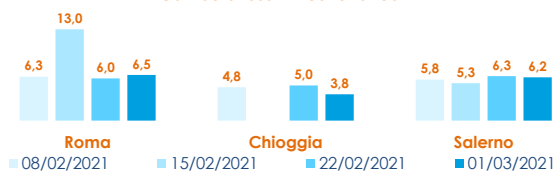
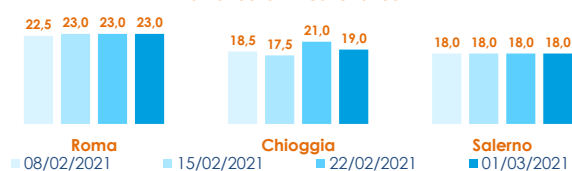
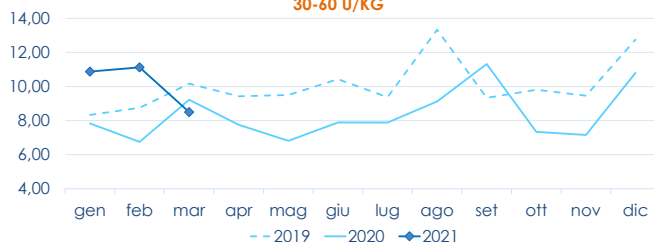
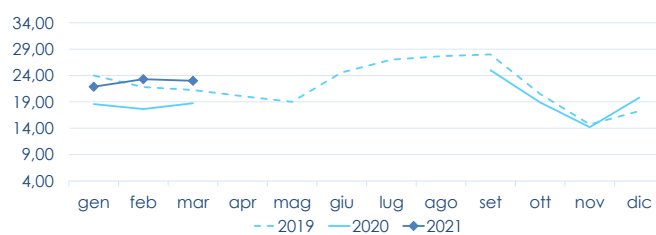
I PREZZI DELLA SETTIMANA

	min.	max.	var. sett. prec.	var. anno prec.
ROMA				
Adriatico (GSA 17-18) - 30-60 U/KG	7,50	8,50	▲ 13,3%	-
Adriatico (GSA 17-18) - 60-100 U/KG	4,00	5,00	▬ 0,0%	-
Tirreno (GSA 9-10-11) - 30-60 U/KG	7,70	8,50	▲ 13,3%	▲ 6,3%
Tirreno (GSA 9-10-11) - 60-100 U/KG	5,00	5,50	▬ 0,0%	▲ 22,2%
NAPOLI				
Tirreno (GSA 9-10-11) - 30-60 U/KG	7,00	8,00	▬ 0,0%	▲ 14,3%
Tirreno (GSA 9-10-11) - 60-100 U/KG	5,00	6,00	▬ 0,0%	-
CHIOGGIA				
Adriatico settentrionale	n.r.	n.r.	-	-
SALERNO				
Tirreno (GSA 9-10-11) - 30-60 U/KG	8,00	10,00	▬ 0,0%	-
Tirreno (GSA 9-10-11) - 60-100 U/KG	5,00	7,00	▬ 0,0%	-
GIULIANOVA				
Adriatico settentrionale	4,88	11,90	▼ -3,8%	▲ 16,2%
PESCARA				
Adriatico settentrionale	2,75	9,08	▲ 31,0%	▲ 84,1%
SAN BENEDETTO				
Adriatico settentrionale	2,80	7,70	▼ -15,4%	▲ 42,6%

	min.	max.	var. sett. prec.	var. anno prec.
ROMA				
Adriatico (GSA 17-18) - 30-60 U/KG	n.r.	n.r.	-	-
Adriatico (GSA 17-18) - 60-100 U/KG	n.r.	n.r.	-	-
Adriatico (GSA 17-18) - 100+ U/KG	n.r.	n.r.	-	-
Tirreno (GSA 9-10-11) - 30-60 U/KG	n.r.	n.r.	-	-
Tirreno (GSA 9-10-11) - 60-100 U/KG	n.r.	n.r.	-	-
CHIOGGIA				
Adriatico Settentrionale - 30-60 U/KG	n.r.	n.r.	-	-
Adriatico Settentrionale - 100+ U/KG	20,00	21,00	▼ -4,5%	-
Tirreno Settentrionale - 30-60 U/KG	30,00	30,00	-	-
SALERNO				
Tirreno Tirreno (GSA 9-10-11) - 30-60 U/KG	17,50	21,50	▬ 0,0%	-
Tirreno (GSA 9-10-11) - 60-100 U/KG	17,50	21,50	▬ 0,0%	-
NAPOLI				
IGP Mazara del Vallo - 30-60 U/KG	45,00	50,00	▬ 0,0%	-
IGP Mazara del Vallo - 60-100 U/KG	30,00	40,00	-	-

MAZZANCOLLE MELICERTUS KERATHURUS

	min.	max.	var. sett. prec.	var. anno prec.
ROMA				
Adriatico (GSA 17-18)	22,00	25,00	▬ 0,0%	-
Tirreno (GSA 9-10-11)	n.r.	n.r.	-	-
NAPOLI				
Tirreno (GSA 9-10-11)	n.r.	n.r.	-	-
CHIOGGIA				
Adriatico settentrionale	13,00	25,00	▬ 0,0%	▼ -4,6%
SALERNO				
Tirreno Centrale	15,00	19,00	▬ 0,0%	-
GIULIANOVA				
Adriatico settentrionale	14,05	22,85	▼ -4,9%	▲ 27,8%
PESCARA				
Adriatico settentrionale	12,90	24,03	▲ 1,4%	▲ 26,7%
SAN BENEDETTO				
Adriatico settentrionale	16,53	20,77	▼ -7,6%	▲ 24,8%

L'ANDAMENTO DEI PREZZI DELL'ULTIMO MESE...
Gambero rosa - Mediterraneo

Mazzancolla - Mediterraneo

... E DEGLI ULTIMI TRE ANNI
ROMA - Gambero rosa - Mediterraneo Occidentale - 30-60 U/KG

ROMA - Mazzancolla - Mediterraneo Occidentale


Fonte: Elaborazione BMTI su dati dei mercati all'ingrosso. I prezzi sono espressi in €/kg. Le variazioni sono calcolate sul prezzo massimo. "n.r." = prezzo non rilevato.

SEGUICI OGNI VENERDÌ SU

@BMTI_IT
#itticoprezzi