



**NEWS DAI MERCATI**

Ritorna disponibile il prodotto pescato, grazie anche al bel tempo che ha caratterizzato l'ultimo periodo. Continua la stabilità per i prezzi del prodotto allevato, che si mantengono su livelli generalmente superiori rispetto al 2020, tranne che per il prodotto di origine greca.

**ORATA - PESCATO FRESCO**

SPARUS AURATA

**ORATA - ALLEVATO FRESCO**

SPARUS AURATA

**I PREZZI DELLA SETTIMANA**

	min.	max.	var. sett. prec.	var. anno prec.
<b>ROMA</b>				
Mar del Nord	18,00	20,00	0,0%	-9,1%
Mari di Sardegna	n.r.	n.r.	-	-
<b>MILANO</b>				
Golfo di Bisaglia	n.r.	n.r.	-	-
Tirreno (GSA 9-10-11)	n.r.	n.r.	-	-
<b>CHIOGGIA</b>				
Adriatico Settentrionale	20,00	20,00	-	-
<b>NAPOLI</b>				
Tirreno Meridionale	27,00	31,00	0,0%	-
Mar del Nord	20,00	21,00	0,0%	0,0%

	min.	max.	var. sett. prec.	var. anno prec.
<b>ROMA</b>				
Grecia (400-600)	5,20	5,80	0,0%	9,4%
Grecia (600-800)	6,00	6,70	0,0%	6,3%
Grecia (800-1000)	7,70	9,00	0,0%	12,5%
Italia (400-600)	10,00	11,25	0,0%	-2,2%
Italia (600-800)	10,00	12,00	0,0%	2,1%
Italia (800-1000)	12,50	14,00	0,0%	7,7%
Di Orbetello (400-600)	11,50	13,00	0,0%	18,2%
Di Orbetello (600-800)	13,00	14,00	0,0%	12,0%
Di Orbetello (800-1000)	13,00	14,00	0,0%	-3,4%

**ORATA - ALLEVATO FRESCO**


SPARUS AURATA

<b>NAPOLI</b>				
Grecia (300-400)	5,20	5,80	0,0%	7,4%
Grecia (400-600)	5,50	6,10	0,0%	5,2%
Grecia (800-1000)	6,00	6,50	0,0%	0,0%
Italia (400-600)	6,00	6,80	0,0%	13,3%
<b>SALERNO</b>				
Grecia (300-400)	n.r.	n.r.	-	-
Grecia (400-600)	n.r.	n.r.	-	-
Grecia (800-1000)	n.r.	n.r.	-	-
Grecia (1000-1500)	17,00	20,00	0,0%	-
Di Orbetello (600-800)	12,00	13,00	0,0%	-
Di Orbetello (800-1000)	16,00	20,00	0,0%	-

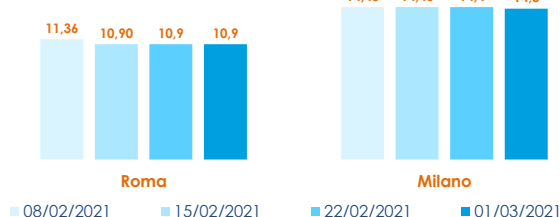
<b>MILANO</b>				
Grecia (400-600)	4,00	6,00	-3,2%	-4,8%
Grecia (600-800)	6,00	7,00	0,0%	-
Italia (400-600)	10,50	14,30	2,1%	-
Italia (800-1000)	13,10	16,00	-5,9%	13,5%
Turchia (400-600)	3,50	4,00	0,0%	-23,1%
<b>CHIOGGIA</b>				
Grecia (300-400)	5,00	5,00	0,0%	0,0%
Grecia (400-600)	5,10	5,20	-3,7%	-48,0%
Grecia (800-1000)	7,50	7,50	0,0%	-
Italia (400-600)	6,00	6,00	-14,3%	-
Italia (600-800)	13,00	15,00	9,1%	25,0%
Italia (800-1000)	15,00	15,00	-	-

**L'ANDAMENTO DEI PREZZI DELL'ULTIMO MESE...**

Pescato fresco - Atlantico Nord-Orientale

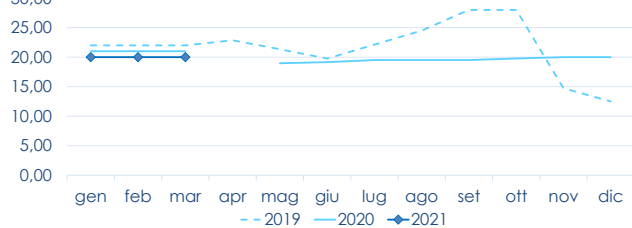


Allevato fresco - Italia

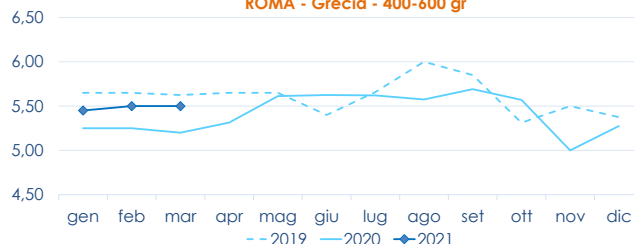


**... E DEGLI ULTIMI TRE ANNI**

ROMA - Atlantico Nord-Orientale



ROMA - Grecia - 400-600 gr



Fonte: Elaborazione BMTI su dati dei mercati all'ingrosso. I prezzi sono espressi in €/kg. Le variazioni sono calcolate sul prezzo massimo. "n.r." = prezzo non rilevato.

**SEGUICI OGNI VENERDÌ SU**

@BMTI\_IT

#itticoprezzi