



NEWS DAI MERCATI

Non si riscontrano particolari variazioni nei prezzi di cozze e vongole. Le vongole si attestano su livelli più alti rispetto al 2020.

MITILI O COZZE - ALLEVATO FRESCO MYTILUS GALLOPROVINCIALIS

VONGOLE O LUPINI - PESCATO FRESCO CHAMELEA GALLINA

I PREZZI DELLA SETTIMANA

	min.	max.	var. sett. prec.	var. anno prec.
ROMA				
Italia	1,50	1,70	0,0%	▼ -5,6%
Di Arborea	1,97	2,00	0,0%	▼ -4,8%
MILANO				
Italia	n.r.	n.r.	-	-
Spagna	1,80	2,00	0,0%	▼ -2,4%
CHIOGGIA				
Italia	1,30	2,00	0,0%	▲ 33,3%
Croazia	n.r.	n.r.	-	-
SALERNO				
Italia	1,50	2,00	0,0%	-
Spagna	1,00	1,50	0,0%	-
NAPOLI				
Italia	1,50	2,10	0,0%	▼ -4,5%

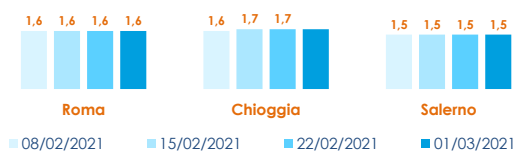
	min.	max.	var. sett. prec.	var. anno prec.
ROMA				
Tirreno Centrale	3,00	5,00	0,0%	0,0%
Nord della Tunisia	n.r.	n.r.	-	-
MILANO				
Adriatico (GSA 17-18)	5,50	6,50	0,0%	0,0%
CHIOGGIA				
Adriatico Settentrionale	4,50	5,00	0,0%	▲ 13,6%
SALERNO				
Tirreno Centrale	4,00	6,00	0,0%	-
NAPOLI				
Tirreno (GSA 9-10-11)	8,00	10,00	0,0%	▲ 66,7%

VONGOLE VERACI - ALLEVATO FRESCO RUDITAPES PHILIPPINARUM

	min.	max.	var. sett. prec.	var. anno prec.
ROMA				
Italia	9,60	11,00	0,0%	▲ 21,2%
Di Arborea	11,10	11,60	▼ -1,7%	▲ 27,5%
MILANO				
Italia	10,00	12,00	▲ 4,3%	▲ 4,3%
CHIOGGIA				
Italia	10,30	11,00	0,0%	▲ 37,5%
Croazia	n.r.	n.r.	-	-
SALERNO				
Italia	10,00	12,00	0,0%	-
Croazia	n.r.	n.r.	-	-
Di Arborea	10,00	12,00	0,0%	-
NAPOLI				
Italia	10,00	12,00	0,0%	-
Tunisia	26,00	30,00	0,0%	-

L'ANDAMENTO DEI PREZZI DELL'ULTIMO MESE...

Cozze - Italia

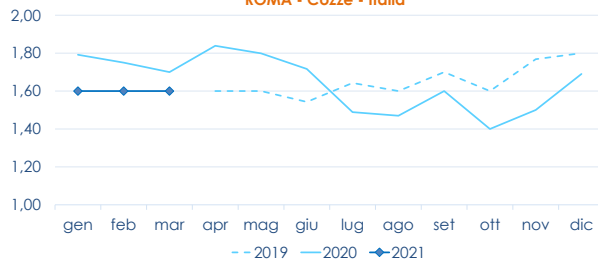


Veraci - Italia

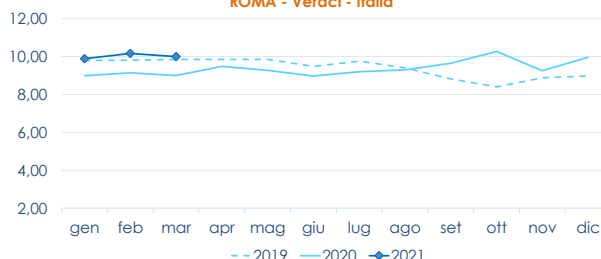


... E DEGLI ULTIMI TRE ANNI

ROMA - Cozze - Italia



ROMA - Veraci - Italia



Fonte: Elaborazione BMTI su dati dei mercati all'ingrosso. I prezzi sono espressi in €/kg. Le variazioni sono calcolate sul prezzo massimo. "n.r." = prezzo non rilevato.

SEGUICI OGNI VENERDÌ SU

@BMTI_IT

#itticoprezzi