



NEWS DAI MERCATI

Poco prodotto pescato per le sardine, con la pesca incentrata soprattutto sulle acciughe. Il tempo favorevole, infatti, ha favorito le catture di quest'ultime, con prezzi in calo rispetto alla scorsa settimana.

SARDINE SARDINA PILCHARDUS

ACCIUGHE ENGRAULIS ENCRASICOLUS

I PREZZI DELLA SETTIMANA

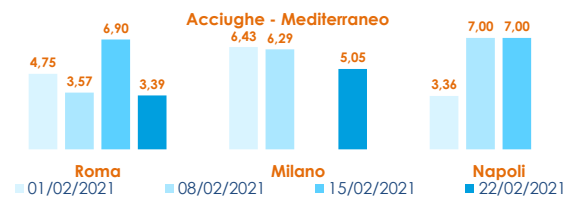
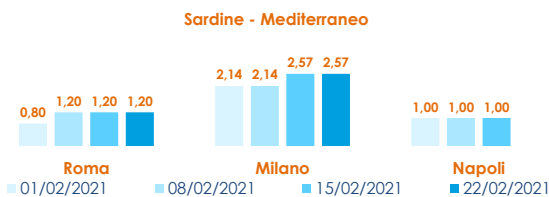
	min.	max.	var. sett. prec.	var. anno prec.
ROMA				
Tirreno (GSA 9-10-11)	n.r.	n.r.	-	-
MILANO				
Adriatico (GSA 17-18)	2,14	2,70	0,0%	17,4%
NAPOLI				
Tirreno (GSA 9-10-11)	n.r.	n.r.	-	-
CHIOGGIA				
Adriatico Settentrionale	0,50	2,00	0,0%	-
SALERNO				
Tirreno Meridionale	1,00	2,00	0,0%	-
PESCARA				
Adriatico Settentrionale	n.r.	n.r.	-	-
ANCONA				
Adriatico Settentrionale	n.r.	n.r.	-	-
LIVORNO				
Tirreno Settentrionale	n.r.	n.r.	-	-

	min.	max.	var. sett. prec.	var. anno prec.
ROMA				
Adriatico (GSA 17-18) - 100+ U/KG	2,50	2,50	-34,5%	-
Adriatico (GSA 17-18) - 71-100 U/KG	4,28	4,28	-42,0%	15,7%
Adriatico (GSA 17-18) - 50-70 U/KG	n.r.	n.r.	-	-
Tirreno (GSA 9-10-11) - 100+ U/KG	2,50	2,50	-41,7%	-32,6%
Tirreno (GSA 9-10-11) - 71-100 U/KG	4,28	4,28	-45,5%	-
Tirreno (GSA 9-10-11) - 50-70 U/KG	n.r.	n.r.	-	-
Golfo di Biscaglia - 50-70 U/KG	n.r.	n.r.	-	-
MILANO				
Adriatico (GSA 17-18) - 100+ U/KG	n.r.	n.r.	-	-
Adriatico (GSA 17-18) - 71-100 U/KG	4,00	4,80	-	-
Adriatico (GSA 17-18) - 50-70 U/KG	5,00	5,70	-	-
NAPOLI				
Tirreno (GSA 9-10-11) - 100+ U/KG	n.r.	n.r.	-	-
Tirreno (GSA 9-10-11) - 71-100 U/KG	n.r.	n.r.	-	-
Tirreno (GSA 9-10-11) - 50-70 U/KG	n.r.	n.r.	-	-
CHIOGGIA				
Croazia - 100+ U/KG	2,50	2,50	-2,8%	-
Croazia - 50-70 U/KG	3,33	3,83	-	-
Adriatico Settentrionale - 100+ U/KG	1,00	2,57	-10,0%	-
Adriatico Settentrionale - 50-70 U/KG	4,14	5,00	-	-
SALERNO				
Adriatico (GSA 17-18) - 100+ U/KG	1,00	1,80	20,0%	-
Adriatico (GSA 17-18) - 50-70 U/KG	1,25	2,50	0,0%	-
Tirreno Meridionale - 100+ U/KG	2,00	3,00	0,0%	-
Tirreno Meridionale - 50-70 U/KG	2,50	4,00	0,0%	-
LIVORNO				
Tirreno Settentrionale	n.r.	n.r.	-	-

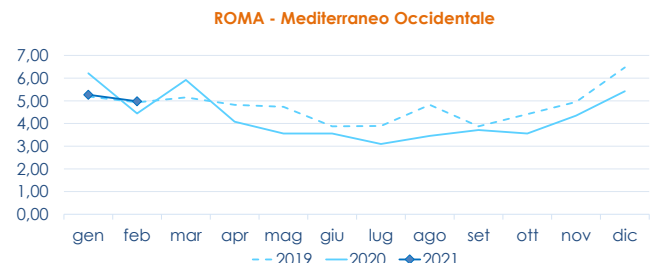
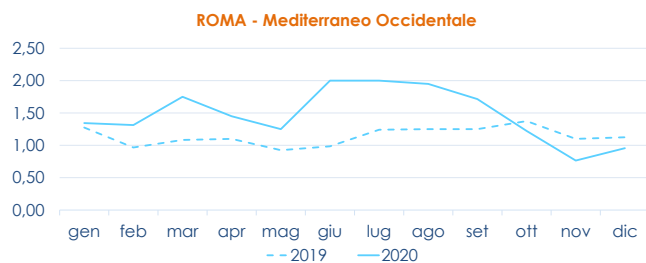
ACCIUGHE

	min.	max.	var. sett. prec.	var. anno prec.
GIULIANOVA				
Adriatico Settentrionale	n.r.	n.r.	-	-
SAN BENEDETTO				
Adriatico Settentrionale	1,25	1,85	184,6%	-
PESCARA				
Adriatico Settentrionale	1,78	1,78	11,3%	-2,5%
ANCONA				
Adriatico Settentrionale	0,84	1,03	-	-

L'ANDAMENTO DEI PREZZI DELL'ULTIMO MESE...



... E DEGLI ULTIMI TRE ANNI



Fonte: Elaborazione BMTI su dati dei mercati all'ingrosso. I prezzi sono espressi in €/kg. Le variazioni sono calcolate sul prezzo massimo. "n.r." = prezzo non rilevato.

SEGUICI OGNI VENERDÌ SU



@BMTI_IT

#itticoprezzi