



Ritornano disponibili le seppie, con prezzi che si attestano su livelli superiori rispetto al 2020. Si registrano prezzi generalmente stabili per i calamari.

## SEPIE SEPIA OFFICINALIS

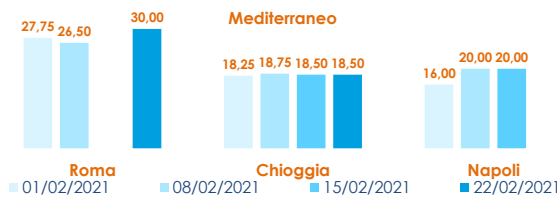
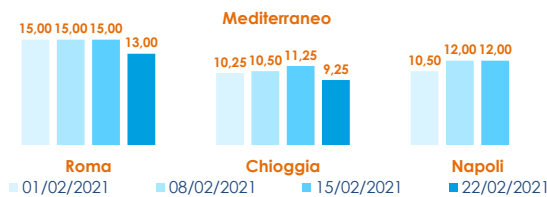
## CALAMARI LOLIGO VULGARIS

### I PREZZI DELLA SETTIMANA

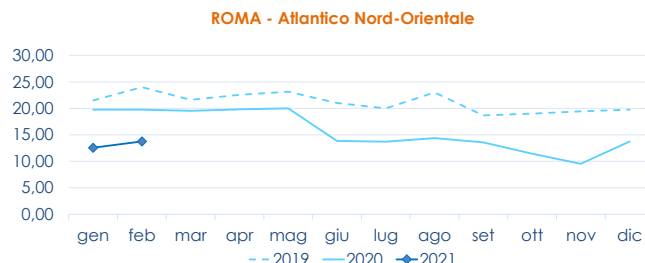
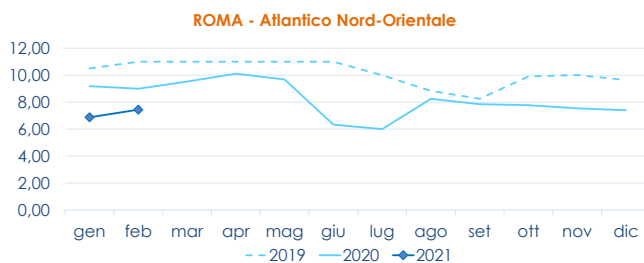
	min.	max.	var. sett. prec.	var. anno prec.
<b>ROMA</b>				
Adriatico (GSA 17-18)	12,00	15,00	▼ -11,8%	▲ 36,4%
Tirreno (GSA 9-10-11)	n.r.	n.r.	-	-
Mar del Nord	5,50	7,50	▼ -13,5%	-
<b>MILANO</b>				
Adriatico (GSA 17-18)	14,00	17,50	▲ 9,4%	▲ 12,9%
Mar del Nord	n.r.	n.r.	-	-
<b>NAPOLI</b>				
Tirreno (GSA 9-10-11)	n.r.	n.r.	-	-
<b>CHIOGGIA</b>				
Adriatico Settentrionale	5,00	13,50	▼ -10,0%	-
Mar del Nord	6,30	6,90	▲ 15,0%	-
<b>GIULIANOVA</b>				
Adriatico Settentrionale	13,94	16,85	▲ 6,6%	▲ 18,9%
<b>SAN BENEDETTO</b>				
Adriatico Settentrionale	6,53	11,48	▼ -4,2%	-
<b>PESCARA</b>				
Adriatico Settentrionale	11,66	14,52	■ 0,0%	▲ 32,5%
<b>ANCONA</b>				
Adriatico Settentrionale	6,80	8,31	▼ -21,7%	▲ 1,1%
<b>LIVORNO</b>				
Tirreno Settentrionale	10,01	15,30	▼ -9,5%	▲ 15,4%

	min.	max.	var. sett. prec.	var. anno prec.
<b>ROMA</b>				
Adriatico (100-300)	n.r.	n.r.	-	-
Mar del Nord (100-300)	11,50	13,00	■ 0,0%	▲ 30,0%
Mar del Nord (300-500)	13,00	14,00	■ 0,0%	■ 0,0%
Tirreno (100-300)	n.r.	n.r.	-	-
Tirreno (300-500)	30,00	30,00	-	▲ 30,4%
Marocco (100-300)	12,50	14,00	■ 0,0%	▼ -22,2%
Marocco (300-500)	13,50	14,50	■ 0,0%	▼ -37,0%
<b>MILANO</b>				
Marocco (300-500)	15,00	18,00	■ 0,0%	-
<b>NAPOLI</b>				
Tirreno (GSA 9-10-11)	n.r.	n.r.	-	-
Marocco (300-500)	n.r.	n.r.	-	-
<b>CHIOGGIA</b>				
Adriatico Settentrionale	12,00	19,00	■ 0,0%	-
Mar del Nord	8,00	8,50	■ 0,0%	-
<b>SALERNO</b>				
Marocco (100-300)	10,00	12,00	■ 0,0%	-
Marocco (300-500)	15,00	19,00	■ 0,0%	-
<b>GIULIANOVA</b>				
Adriatico Settentrionale	21,19	23,79	▲ 19,5%	▲ 10,3%
<b>SAN BENEDETTO</b>				
Adriatico Settentrionale	19,41	21,05	■ -0,2%	-
<b>PESCARA</b>				
Adriatico Settentrionale	18,13	24,85	▲ 4,1%	▲ 9,1%
<b>ANCONA</b>				
Adriatico Settentrionale	17,98	20,53	▼ -8,8%	▲ 1,1%
<b>LIVORNO</b>				
Tirreno Settentrionale	22,66	24,58	▼ -22,8%	▲ 33,6%

### L'ANDAMENTO DEI PREZZI DELL'ULTIMO MESE...



### ... E DEGLI ULTIMI TRE ANNI



Fonte: Elaborazione BMTI su dati dei mercati all'ingrosso. I prezzi sono espressi in €/kg. Le variazioni sono calcolate sul prezzo massimo. "n.r." = prezzo non rilevato.

SEGUICI OGNI VENERDÌ SU



#itticoprezzi

