



NEWS DAI MERCATI

Si riscontrano ribassi nei prezzi di gamberi rosa, con una buona disponibilità di prodotto, complice il bel tempo che ne ha favorito la pesca. Continua la poca disponibilità di gamberi rossi, i cui prezzi rimangono stabili. Mazzancolle in rialzo, sia su base settimanale che annuale.

GAMBERI ROSA

PARAPENAEUS LONGIROSTRIS

GAMBERI ROSSI

ARISTAEOMORPHA FOLIACEA

I PREZZI DELLA SETTIMANA

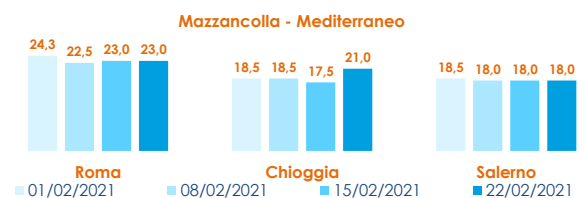
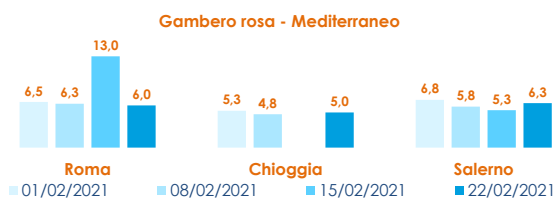
	min.	max.	var. sett. prec.	var. anno prec.
ROMA				
Adriatico (GSA 17-18) - 30-60 U/KG	6,50	7,50	▼ -50,0%	-
Adriatico (GSA 17-18) - 60-100 U/KG	4,00	5,00	▼ -58,3%	-
Tirreno (GSA 9-10-11) - 30-60 U/KG	6,70	7,50	▼ -50,0%	▼ -16,7%
Tirreno (GSA 9-10-11) - 60-100 U/KG	5,00	5,50	▼ -57,7%	▲ 37,5%
NAPOLI				
Tirreno (GSA 9-10-11) - 30-60 U/KG	n.r.	n.r.	-	-
Tirreno (GSA 9-10-11) - 60-100 U/KG	n.r.	n.r.	-	-
CHIOGGIA				
Adriatico settentrionale	n.r.	n.r.	-	-
SALERNO				
Tirreno (GSA 9-10-11) - 30-60 U/KG	8,00	10,00	▲ 11,1%	-
Tirreno (GSA 9-10-11) - 60-100 U/KG	5,00	7,00	▲ 16,7%	-
GIULIANOVA				
Adriatico settentrionale	8,53	12,37	▼ -1,9%	▲ 41,2%
PESCARA				
Adriatico settentrionale	2,90	6,93	▼ -37,0%	▲ 66,0%
SAN BENEDETTO				
Adriatico settentrionale	4,65	9,10	▲ 4,0%	-

	min.	max.	var. sett. prec.	var. anno prec.
ROMA				
Adriatico (GSA 17-18) - 30-60 U/KG	n.r.	n.r.	-	-
Adriatico (GSA 17-18) - 60-100 U/KG	n.r.	n.r.	-	-
Adriatico (GSA 17-18) - 100+ U/KG	n.r.	n.r.	-	-
Tirreno (GSA 9-10-11) - 30-60 U/KG	n.r.	n.r.	-	-
Tirreno (GSA 9-10-11) - 60-100 U/KG	n.r.	n.r.	-	-
CHIOGGIA				
Adriatico Settentrionale - 30-60 U/KG	n.r.	n.r.	-	-
Adriatico Settentrionale - 100+ U/KG	22,00	22,00	▬ 0,0%	-
Tirreno Settentrionale - 30-60 U/KG	n.r.	n.r.	-	-
SALERNO				
Tirreno Tirreno (GSA 9-10-11) - 30-60 U/KG	17,50	21,50	▬ 0,0%	-
Tirreno (GSA 9-10-11) - 60-100 U/KG	17,50	21,50	▬ 0,0%	-
NAPOLI				
IGP Mazara del Vallo - 30-60 U/KG	n.r.	n.r.	-	-
IGP Mazara del Vallo - 60-100 U/KG	n.r.	n.r.	-	-

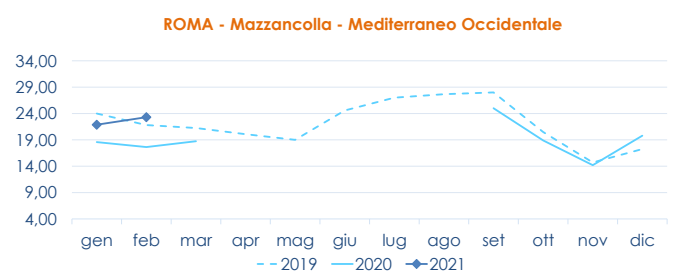
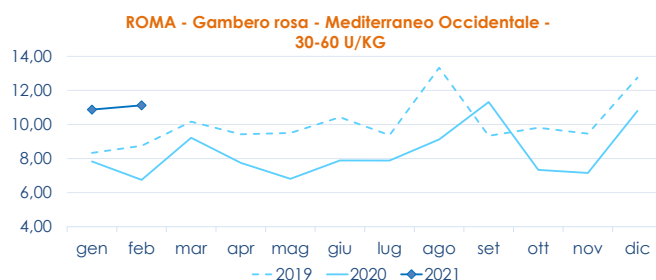
MAZZANCOLLE MELICERTUS KERATHURUS

	min.	max.	var. sett. prec.	var. anno prec.
ROMA				
Adriatico (GSA 17-18)	22,00	25,00	▬ 0,0%	-
Tirreno (GSA 9-10-11)	n.r.	n.r.	-	-
NAPOLI				
Tirreno (GSA 9-10-11)	n.r.	n.r.	-	-
CHIOGGIA				
Adriatico settentrionale	17,00	25,00	▬ 0,0%	-
SALERNO				
Tirreno Centrale	15,00	19,00	▬ 0,0%	-
GIULIANOVA				
Adriatico settentrionale	17,65	24,03	▲ 9,7%	▲ 52,1%
PESCARA				
Adriatico settentrionale	12,80	23,70	▼ -18,1%	▲ 26,9%
SAN BENEDETTO				
Adriatico settentrionale	16,20	22,47	▲ 8,3%	-

L'ANDAMENTO DEI PREZZI DELL'ULTIMO MESE...



... E DEGLI ULTIMI TRE ANNI



Fonte: Elaborazione BMTI su dati dei mercati all'ingrosso. I prezzi sono espressi in €/kg. Le variazioni sono calcolate sul prezzo massimo. "n.r." = prezzo non rilevato.

SEGUICI OGNI VENERDÌ SU

@BMTI_IT

#itticoprezzi