



Prezzi stabili per il branzino pescato. Stabilità anche per il prodotto d'allevamento, su livelli di prezzo inferiori allo scorso anno.

BRANZINO - PESCATO FRESCO DICENTRARCHUS LABRAX

BRANZINO - ALLEVATO FRESCO DICENTRARCHUS LABRAX

I PREZZI DELLA SETTIMANA

	min.	max.	var. sett. prec.	var. anno prec.
ROMA				
Mar del Nord	19,00	23,00	0,0%	-
Tirreno Centrale	n.r.	n.r.	-	-
MILANO				
Golfo di Biscaglia	n.r.	n.r.	-	-
Tirreno (GSA 9-10-11)	20,00	24,00	0,0%	-
CHIOGGIA				
Adriatico Settentrionale	n.r.	n.r.	-	-
Golfo di Biscaglia	n.r.	n.r.	-	-
NAPOLI				
Tirreno Settentrionale	n.r.	n.r.	-	-
SALERNO				
Tirreno (GSA 9-10-11)	12,00	15,00	0,0%	-

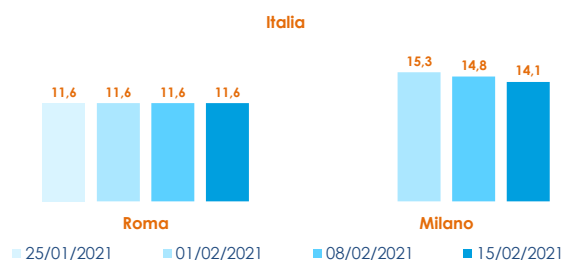
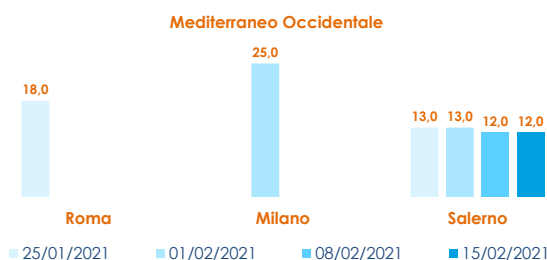
BRANZINO - ALLEVATO FRESCO DICENTRARCHUS LABRAX

NAPOLI				
Grecia (400-600)	n.r.	n.r.	-	-
Grecia (600-800)	n.r.	n.r.	-	-
Italia (400-600)	n.r.	n.r.	-	-
SALERNO				
Grecia (400-600)	5,50	6,50	0,0%	-
Grecia (600-800)	6,80	8,00	0,0%	-
Grecia (800-1000)	10,00	12,00	0,0%	-
Di Orbetello (400-600)	14,00	16,00	0,0%	-
Di Orbetello (600-800)	14,00	18,00	0,0%	-
Di Orbetello (800-1000)	18,00	20,00	0,0%	25,0%

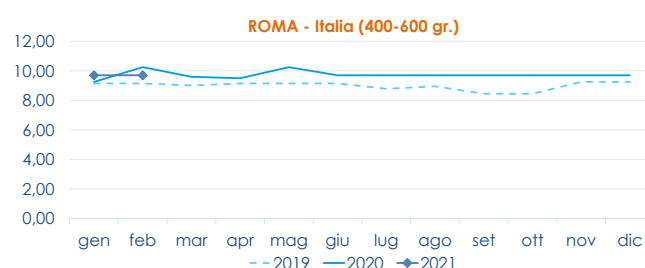
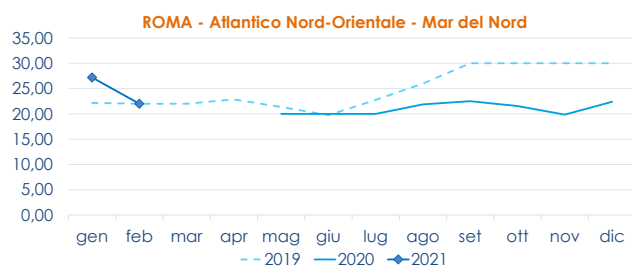
	min.	max.	var. sett. prec.	var. anno prec.
ROMA				
Grecia (400-600)	5,50	6,00	0,0%	9,1%
Grecia (600-800)	6,60	7,00	0,0%	-2,8%
Grecia (800-1000)	7,80	8,50	0,0%	-10,5%
Italia (400-600)	8,20	10,20	0,0%	-7,3%
Italia (600-800)	9,90	11,30	0,0%	-9,6%
Italia (800-1000)	12,80	15,30	0,0%	9,3%
Di Orbetello (400-600)	11,00	12,50	0,0%	-15,5%
Di Orbetello (600-800)	12,00	13,00	0,0%	-11,6%
Di Orbetello (800-1000)	12,50	14,00	0,0%	-16,2%
MILANO				
Grecia (400-600)	6,00	7,00	-2,8%	-
Grecia (600-800)	7,00	8,00	0,0%	-
Grecia (800-1000)	10,00	12,00	0,0%	-
Italia (1000-1500)	12,80	15,50	-6,1%	-
Turchia (400-600)	4,00	4,80	6,7%	12,9%

CHIOGGIA				
Grecia (400-600)	n.r.	n.r.	-	-
Grecia (600-800)	n.r.	n.r.	-	-
Grecia (800-1000)	n.r.	n.r.	-	-
Italia (400-600)	n.r.	n.r.	-	-
Italia (600-800)	n.r.	n.r.	-	-
Italia (800-1000)	n.r.	n.r.	-	-
Di Valle (600-800)	n.r.	n.r.	-	-

L'ANDAMENTO DEI PREZZI DELL'ULTIMO MESE...



... E DEGLI ULTIMI TRE ANNI



Fonte: Elaborazione BMTI su dati dei mercati all'ingrosso. I prezzi sono espressi in €/kg. Le variazioni sono calcolate sul prezzo massimo. "n.r." = prezzo non rilevato.

SEGUICI OGNI VENERDÌ SU



#itticoprezzi