



**NEWS DAI MERCATI**

Forti rialzi per i prezzi dei gamberi rosa, con poco prodotto nazionale disponibile a causa del forte vento che ha limitato l'attività dei pescherecci. Disponibilità limitata anche per gamberi rossi e mazzancolle, con prezzi stabili.

## GAMBERI ROSA

PARAPENAEUS LONGIROSTRIS

## GAMBERI ROSSI

ARISTAEOMORPHA FOLIACEA

### I PREZZI DELLA SETTIMANA

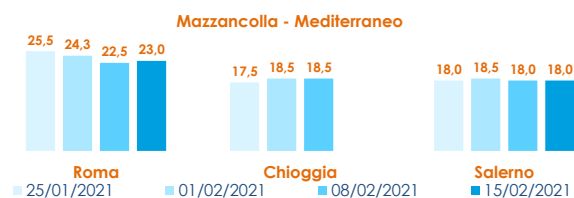
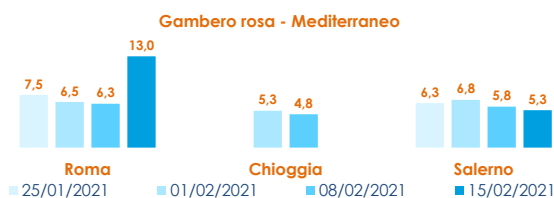
	min.	max.	var. sett. prec.	var. anno prec.
<b>ROMA</b>				
Adriatico (GSA 17-18) - 30-60 U/KG	13,00	15,00	▲ 81,8%	-
Adriatico (GSA 17-18) - 60-100 U/KG	10,00	12,00	▲ 140,0%	-
Tirreno (GSA 9-10-11) - 30-60 U/KG	13,50	15,00	▲ 57,9%	▲ 87,5%
Tirreno (GSA 9-10-11) - 60-100 U/KG	12,00	13,00	▲ 136,4%	▲ 271,4%
<b>NAPOLI</b>				
Tirreno (GSA 9-10-11) - 30-60 U/KG	n.r.	n.r.	-	-
Tirreno (GSA 9-10-11) - 60-100 U/KG	n.r.	n.r.	-	-
<b>CHIOGGIA</b>				
Adriatico settentrionale	n.r.	n.r.	-	-
<b>SALERNO</b>				
Tirreno (GSA 9-10-11) - 30-60 U/KG	7,00	9,00	■ 0,0%	-
Tirreno (GSA 9-10-11) - 60-100 U/KG	4,50	6,00	▼ -7,7%	-
<b>GIULIANOVA</b>				
Adriatico settentrionale	n.r.	n.r.	-	-
<b>PESCARA</b>				
Adriatico settentrionale	n.r.	n.r.	-	-
<b>SAN BENEDETTO</b>				
Adriatico settentrionale	n.r.	n.r.	-	-

	min.	max.	var. sett. prec.	var. anno prec.
<b>ROMA</b>				
Adriatico (GSA 17-18) - 30-60 U/KG	n.r.	n.r.	-	-
Adriatico (GSA 17-18) - 60-100 U/KG	n.r.	n.r.	-	-
Adriatico (GSA 17-18) - 100+ U/KG	n.r.	n.r.	-	-
Tirreno (GSA 9-10-11) - 30-60 U/KG	n.r.	n.r.	-	-
Tirreno (GSA 9-10-11) - 60-100 U/KG	n.r.	n.r.	-	-
<b>CHIOGGIA</b>				
Adriatico Settentrionale - 30-60 U/KG	n.r.	n.r.	-	-
Adriatico Settentrionale - 100+ U/KG	n.r.	n.r.	-	-
Tirreno Settentrionale - 30-60 U/KG	n.r.	n.r.	-	-
<b>SALERNO</b>				
Tirreno Tirreno (GSA 9-10-11) - 30-60 U/KG	17,50	21,50	■ 0,0%	-
Tirreno (GSA 9-10-11) - 60-100 U/KG	17,50	21,50	■ 0,0%	-
<b>NAPOLI</b>				
IGP Mazara del Vallo - 30-60 U/KG	n.r.	n.r.	-	-
IGP Mazara del Vallo - 60-100 U/KG	n.r.	n.r.	-	-

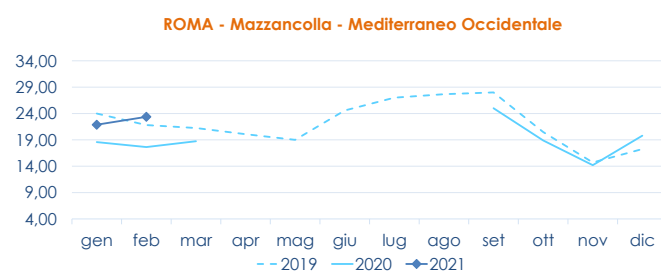
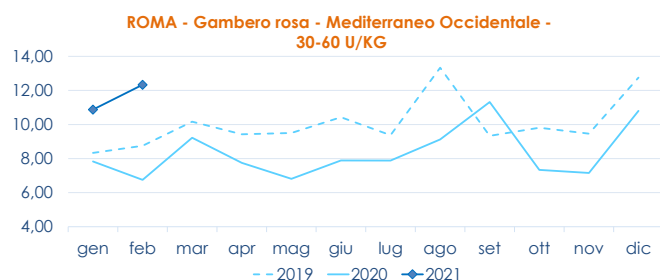
## MAZZANCOLLE MELICERTUS KERATHURUS

	min.	max.	var. sett. prec.	var. anno prec.
<b>ROMA</b>				
Adriatico (GSA 17-18)	22,00	25,00	■ 0,0%	-
Tirreno (GSA 9-10-11)	n.r.	n.r.	-	-
<b>NAPOLI</b>				
Tirreno (GSA 9-10-11)	n.r.	n.r.	-	-
<b>CHIOGGIA</b>				
Adriatico settentrionale	n.r.	n.r.	-	-
<b>SALERNO</b>				
Tirreno Centrale	15,00	19,00	■ 0,0%	-
<b>GIULIANOVA</b>				
Adriatico settentrionale	n.r.	n.r.	-	-
<b>PESCARA</b>				
Adriatico settentrionale	n.r.	n.r.	-	-
<b>SAN BENEDETTO</b>				
Adriatico settentrionale	n.r.	n.r.	-	-

### L'ANDAMENTO DEI PREZZI DELL'ULTIMO MESE...



### ... E DEGLI ULTIMI TRE ANNI



Fonte: Elaborazione BMTI su dati dei mercati all'ingrosso. I prezzi sono espressi in €/kg. Le variazioni sono calcolate sul prezzo massimo. "n.r." = prezzo non rilevato.

**SEGUICI OGNI VENERDÌ SU**

@BMTI\_IT

#itticoprezzi