



Si riscontrano prezzi in rialzo tra i rombi lisci. Generale stabilità per i prezzi dei rombi chiodati, con ribassi per il prodotto fresco proveniente dal Mare del Nord.

ROMBI LISCI SCOPHTHALMUS RHOMBUS

ROMBI CHIODATI - PESCATO FRESCO PSETTA MAXIMA

I PREZZI DELLA SETTIMANA

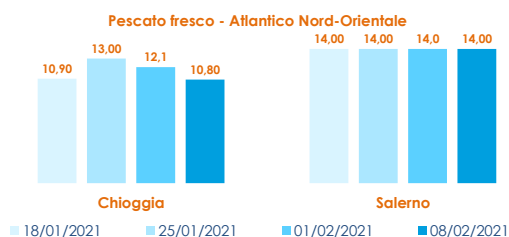
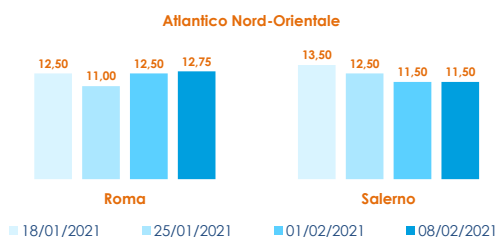
	min.	max.	var. sett. prec.	var. anno prec.
ROMA				
Mar del Nord (500-1.000)	12,00	12,60	▲ 3,3%	▲ 17,2%
Mar del Nord (1.000-2.000)	12,75	13,75	▲ 1,9%	▼ -14,1%
Tirreno settentrionale (500-1.000)	25,00	30,00	■ 0,0%	▲ 150,0%
Tirreno(GSA 9-10-11)	n.r.	n.r.	-	-
MILANO				
Mar del Nord	13,00	15,00	■ 0,0%	▼ -6,3%
CHIOGGIA				
Mar del Nord (1.000-2.000)	8,00	8,50	-	▲ 30,8%
Adriatico settentrionale	17,00	23,00	■ 0,0%	▲ 4,5%
SALERNO				
Mar del Nord (500-1.000)	11,00	13,00	■ 0,0%	-
Sicilia Meridionale (500-1.000)	n.r.	n.r.	-	-
NAPOLI				
Mar del Nord (500-1.000)	n.r.	n.r.	-	-
ANCONA				
Adriatico settentrionale - Piccolo	5,36	12,15	▼ -3,5%	▼ -12,6%
Adriatico settentrionale - Medio	10,48	14,08	▲ 6,8%	▼ -32,2%
Adriatico settentrionale - Grande	11,60	17,09	▲ 19,4%	▼ -24,8%
LIVORNO				
Tirreno settentrionale (500-1.000)	n.r.	n.r.	-	-
Tirreno settentrionale (1.000-2.000)	n.r.	n.r.	-	-
SAN BENEDETTO				
Adriatico settentrionale	12,50	16,27	▼ -2,6%	-

	min.	max.	var. sett. prec.	var. anno prec.
ROMA				
Mar del Nord	20,00	22,00	■ 0,0%	■ 0,0%
Tirreno(GSA 9-10-11)	30,00	33,00	■ 0,0%	■ 0,0%
MILANO				
Mar del Nord	11,00	14,00	■ 0,0%	-
CHIOGGIA				
Adriatico settentrionale - Medio	20,00	25,00	■ 0,0%	-
Adriatico settentrionale - Grande	26,00	30,00	■ 0,0%	■ 0,0%
Mar del Nord	13,00	13,00	▼ -10,3%	▲ 11,1%
SALERNO				
Mar del Nord - Medio	12,50	14,50	■ 0,0%	-
Mar Ligure - Piccolo	n.r.	n.r.	-	-
ANCONA				
Adriatico settentrionale	24,18	27,59	▲ 5,3%	▼ -29,4%
GIULIANOVA				
Adriatico settentrionale	24,88	27,08	▼ -30,5%	▲ 3,8%
LIVORNO				
Tirreno settentrionale	n.r.	n.r.	-	-
PESCARA				
Adriatico settentrionale	n.r.	n.r.	-	-
SAN BENEDETTO				
Adriatico settentrionale	n.r.	n.r.	-	-

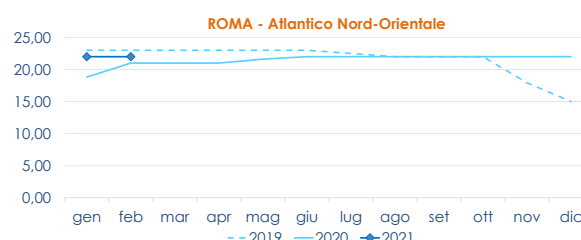
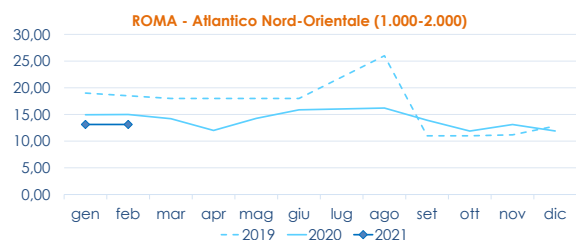
ROMBI CHIODATI - ALLEVATO FRESCO PSETTA MAXIMA

	min.	max.	var. sett. prec.	var. anno prec.
ROMA				
Spagna (600-1.000)	n.r.	n.r.	-	-
Spagna (1.000-2.000)	10,00	10,50	■ 0,0%	▼ -22,2%
CHIOGGIA				
Spagna (600-1.000)	10,80	10,80	▼ -1,8%	▼ -16,9%
SALERNO				
Spagna (1.000-2.000)	12,00	14,00	■ 0,0%	-
NAPOLI				
Olanda	n.r.	n.r.	-	-

L'ANDAMENTO DEI PREZZI DELL'ULTIMO MESE...



... E DEGLI ULTIMI TRE ANNI



Fonte: Elaborazione BMTI su dati dei mercati all'ingrosso. I prezzi sono espressi in €/kg. Le variazioni sono calcolate sul prezzo massimo. "n.r." = prezzo non rilevato.

SEGUICI OGNI VENERDÌ SU

@BMTI_IT

#itticoprezzi