



NEWS DAI MERCATI

Generali ribassi per i prezzi delle acciughe, sia rispetto alla scorsa settimana che rispetto al 2020. Maggiore stabilità, invece, per i prezzi delle sardine.

SARDINE SARDINA PILCHARDUS

ACCIUGHE ENGRAULIS ENCRASICOLUS

I PREZZI DELLA SETTIMANA

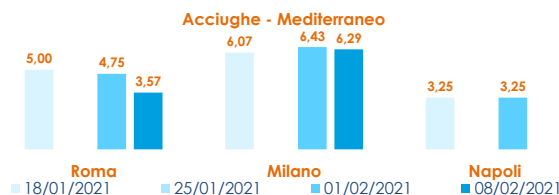
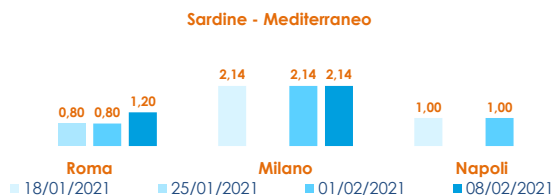
	min.	max.	var. sett. prec.	var. anno prec.
ROMA				
Tirreno (GSA 9-10-11)	n.r.	n.r.	-	-
MILANO				
Adriatico (GSA 17-18)	2,00	2,50	0,0%	-3,8%
NAPOLI				
Tirreno (GSA 9-10-11)	n.r.	n.r.	-	-
CHIOGGIA				
Adriatico Settentrionale	0,71	2,00	0,0%	-26,2%
SALERNO				
Tirreno Meridionale	1,00	2,00	0,0%	-
PESCARA				
Adriatico Settentrionale	1,25	1,78	-	16,3%
ANCONA				
Adriatico Settentrionale	0,68	0,83	-	-
LIVORNO				
Tirreno Settentrionale	n.r.	n.r.	-	-

	min.	max.	var. sett. prec.	var. anno prec.
ROMA				
Adriatico (GSA 17-18) - 100+ U/KG	3,57	4,28	3,4%	-
Adriatico (GSA 17-18) - 71-100 U/KG	4,64	4,64	-7,2%	32,6%
Adriatico (GSA 17-18) - 50-70 U/KG	3,57	4,28	-25,0%	-25,0%
Tirreno (GSA 9-10-11) - 100+ U/KG	2,85	2,85	-33,4%	-18,6%
Tirreno (GSA 9-10-11) - 71-100 U/KG	3,57	3,57	-28,6%	-
Tirreno (GSA 9-10-11) - 50-70 U/KG	4,28	4,28	-11,8%	-25,0%
Golfo di Biscaglia - 50-70 U/KG	n.r.	n.r.	-	-
MILANO				
Adriatico (GSA 17-18) - 100+ U/KG	n.r.	n.r.	-	-
Adriatico (GSA 17-18) - 71-100 U/KG	5,40	6,30	-1,6%	-
Adriatico (GSA 17-18) - 50-70 U/KG	6,43	7,14	0,0%	-
NAPOLI				
Tirreno (GSA 9-10-11) - 100+ U/KG	n.r.	n.r.	-	-
Tirreno (GSA 9-10-11) - 71-100 U/KG	n.r.	n.r.	-	-
Tirreno (GSA 9-10-11) - 50-70 U/KG	n.r.	n.r.	-	-
CHIOGGIA				
Croazia - 100+ U/KG	n.r.	n.r.	-	-
Croazia - 50-70 U/KG	n.r.	n.r.	-	-
Adriatico Settentrionale - 100+ U/KG	1,43	3,00	0,0%	-
Adriatico Settentrionale - 50-70 U/KG	n.r.	n.r.	-	-
SALERNO				
Adriatico (GSA 17-18) - 100+ U/KG	1,00	1,50	0,0%	-
Adriatico (GSA 17-18) - 50-70 U/KG	1,25	2,50	0,0%	-
Tirreno Meridionale - 100+ U/KG	2,00	3,00	0,0%	-
Tirreno Meridionale - 50-70 U/KG	2,50	4,00	0,0%	-
LIVORNO				
Tirreno Settentrionale	n.r.	n.r.	-	-

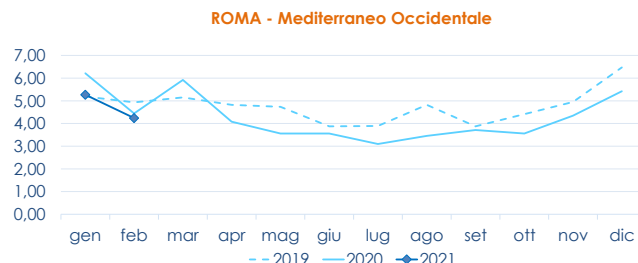
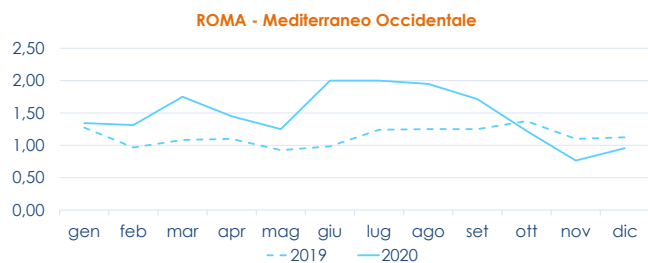
ACCIUGHE

	min.	max.	var. sett. prec.	var. anno prec.
GIULIANOVA				
Adriatico Settentrionale	2,68	3,18	-	61,4%
SAN BENEDETTO				
Adriatico Settentrionale	n.r.	n.r.	-	-
PESCARA				
Adriatico Settentrionale	2,40	2,40	-23,8%	-
ANCONA				
Adriatico Settentrionale	2,88	2,88	-	-

L'ANDAMENTO DEI PREZZI DELL'ULTIMO MESE...



... E DEGLI ULTIMI TRE ANNI



Fonte: Elaborazione BMTI su dati dei mercati all'ingrosso. I prezzi sono espressi in €/kg. Le variazioni sono calcolate sul prezzo massimo. "n.r." = prezzo non rilevato.

SEGUICI OGNI VENERDÌ SU



@BMTI_IT

#itticoprezzi

