



NEWS DAI MERCATI

I prezzi di seppie e calamari risultano altalenanti, tipici del periodo. Si riscontra abbondanza di prodotto.

SEPIE SEPIA OFFICINALIS

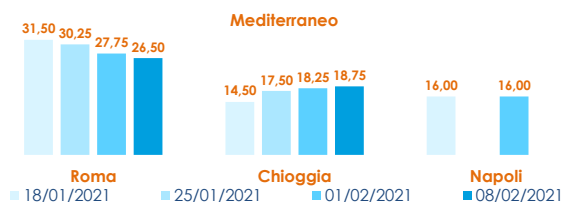
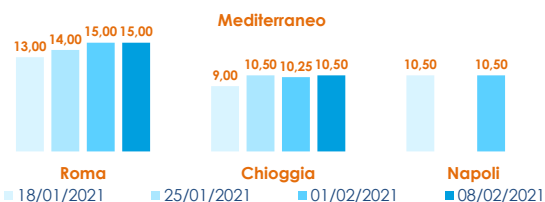
CALAMARI LOLIGO VULGARIS

I PREZZI DELLA SETTIMANA

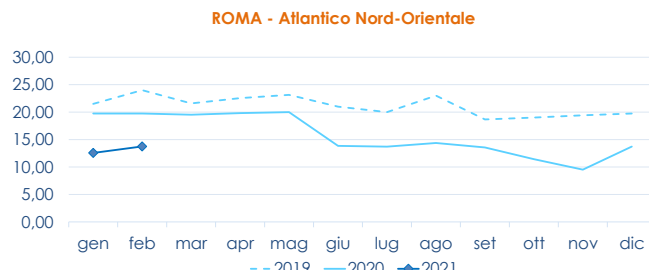
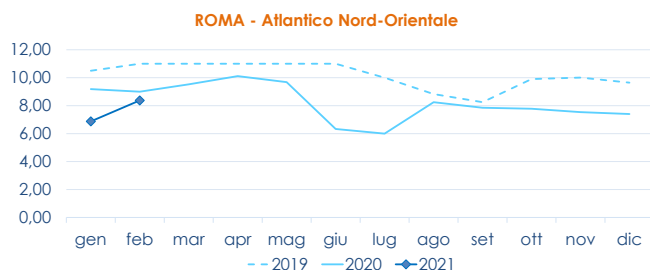
	min.	max.	var. sett. prec.	var. anno prec.
ROMA				
Adriatico (GSA 17-18)	14,00	17,00	0,0%	▲ 47,8%
Tirreno (GSA 9-10-11)	14,00	16,00	0,0%	▲ 60,0%
Mar del Nord	7,00	9,00	▼ -14,3%	-
MILANO				
Adriatico (GSA 17-18)	13,00	16,00	▲ 33,3%	▼ -3,0%
Mar del Nord	n.r.	n.r.	-	-
NAPOLI				
Tirreno (GSA 9-10-11)	n.r.	n.r.	-	-
CHIOGGIA				
Adriatico Settentrionale	7,00	14,00	0,0%	▲ 16,7%
Mar del Nord	n.r.	n.r.	-	-
GIULIANOVA				
Adriatico Settentrionale	13,15	15,85	▲ 3,4%	▲ 10,4%
SAN BENEDETTO				
Adriatico Settentrionale	7,72	12,26	▲ 13,8%	-
PESCARA				
Adriatico Settentrionale	11,98	14,95	-	▲ 33,3%
ANCONA				
Adriatico Settentrionale	8,07	8,81	▲ 9,6%	▼ -3,7%
LIVORNO				
Tirreno Settentrionale	8,50	9,00	▼ -49,2%	▼ -42,5%

	min.	max.	var. sett. prec.	var. anno prec.
ROMA				
Adriatico (100-300)	n.r.	n.r.	-	-
Mar del Nord (100-300)	11,25	12,50	▼ -3,8%	▲ 25,0%
Mar del Nord (300-500)	12,50	13,50	▼ -1,8%	0,0%
Tirreno (100-300)	23,00	27,00	▼ -8,5%	▲ 28,6%
Tirreno (300-500)	27,00	30,00	▼ -4,8%	▲ 30,4%
Marocco (100-300)	12,50	14,00	0,0%	▼ -22,2%
Marocco (300-500)	13,50	14,50	0,0%	▼ -37,0%
MILANO				
Marocco (300-500)	12,00	15,00	▲ 25,0%	-
NAPOLI				
Tirreno (GSA 9-10-11)	n.r.	n.r.	-	-
Marocco (300-500)	n.r.	n.r.	-	-
CHIOGGIA				
Adriatico Settentrionale	12,00	18,00	0,0%	▲ 50,0%
Mar del Nord	8,00	8,50	▼ -15,0%	▼ -34,6%
SALERNO				
Marocco (100-300)	10,00	12,00	0,0%	-
Marocco (300-500)	15,50	19,00	0,0%	-
GIULIANOVA				
Adriatico Settentrionale	19,88	24,63	▲ 10,5%	▲ 26,0%
SAN BENEDETTO				
Adriatico Settentrionale	19,24	20,73	▲ 2,4%	-
PESCARA				
Adriatico Settentrionale	19,08	23,65	▲ 3,4%	▲ 17,8%
ANCONA				
Adriatico Settentrionale	18,32	19,06	▲ 15,9%	▼ -8,1%
LIVORNO				
Tirreno Settentrionale	12,00	14,00	▼ -47,7%	▼ -51,4%

L'ANDAMENTO DEI PREZZI DELL'ULTIMO MESE...



... E DEGLI ULTIMI TRE ANNI



Fonte: Elaborazione BMTI su dati dei mercati all'ingrosso. I prezzi sono espressi in €/kg. Le variazioni sono calcolate sul prezzo massimo. "n.r." = prezzo non rilevato.

SEGUICI OGNI VENERDÌ SU



@BMTI_IT

#itticoprezzi