



NEWS DAI MERCATI

Rispetto alla scorsa settimana non si riscontrano variazioni significative nei prezzi di mitili e vongole, quest'ultime su livelli superiori allo scorso anno.

MITILI O COZZE - ALLEVATO FRESCO MYTILUS GALLOPROVINCIALIS

VONGOLE O LUPINI - PESCATO FRESCO CHAMELEA GALLINA

I PREZZI DELLA SETTIMANA

	min.	max.	var. sett. prec.	var. anno prec.
ROMA				
Italia	1,50	1,70	0,0%	-10,5%
Di Arborea	1,97	2,00	0,0%	-4,8%
MILANO				
Italia	n.r.	n.r.	-	-
Spagna	1,80	2,00	0,0%	0,0%
CHIOGGIA				
Italia	1,20	2,00	0,0%	33,3%
Croazia	n.r.	n.r.	-	-
SALERNO				
Italia	1,50	2,00	0,0%	-
Spagna	1,00	1,50	0,0%	-
NAPOLI				
Italia	n.r.	n.r.	-	-

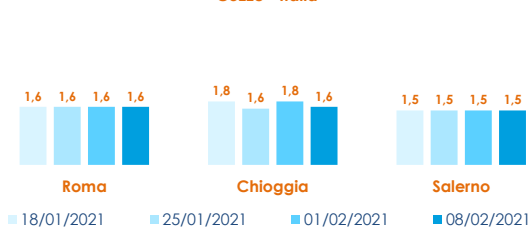
	min.	max.	var. sett. prec.	var. anno prec.
ROMA				
Tirreno Centrale	3,00	5,00	0,0%	0,0%
Nord della Tunisia	n.r.	n.r.	-	-
MILANO				
Adriatico (GSA 17-18)	5,50	6,50	0,0%	8,3%
CHIOGGIA				
Adriatico Settentrionale	4,00	5,00	0,0%	25,0%
SALERNO				
Tirreno Centrale	5,00	7,00	0,0%	-
NAPOLI				
Tirreno (GSA 9-10-11)	n.r.	n.r.	-	-

VONGOLE VERACI - ALLEVATO FRESCO

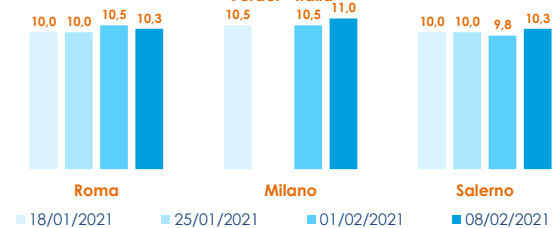
	min.	max.	var. sett. prec.	var. anno prec.
ROMA				
Italia	9,85	10,90	0,9%	17,2%
Di Arborea	10,30	10,80	0,0%	18,7%
MILANO				
Italia	10,50	11,50	0,0%	4,5%
CHIOGGIA				
Italia	9,50	11,00	4,8%	22,2%
Croazia	n.r.	n.r.	-	-
SALERNO				
Italia	11,00	12,00	0,0%	-
Croazia	n.r.	n.r.	-	-
Di Arborea	11,00	12,00	0,0%	-
NAPOLI				
Italia	n.r.	n.r.	-	-
Tunisia	n.r.	n.r.	-	-

L'ANDAMENTO DEI PREZZI DELL'ULTIMO MESE...

Cozze - Italia

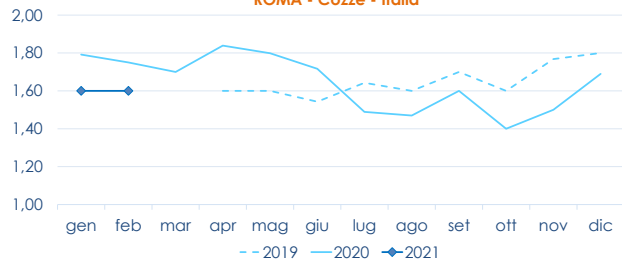


Veraci - Italia

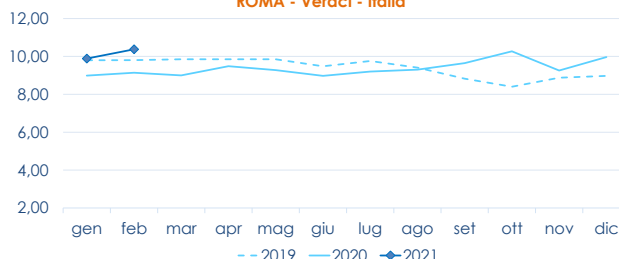


... E DEGLI ULTIMI TRE ANNI

ROMA - Cozze - Italia



ROMA - Veraci - Italia



Fonte: Elaborazione BMTI su dati dei mercati all'ingrosso. I prezzi sono espressi in €/kg. Le variazioni sono calcolate sul prezzo massimo. "n.r." = prezzo non rilevato.

SEGUICI OGNI VENERDÌ SU



#itticoprezzi