



**NEWS DAI MERCATI**

Si inverte il trend per i calamari, con prezzi in calo rispetto alla scorsa settimana. Prezzi generalmente in rialzo, invece, per le seppie sia di origine italiana che di origine straniera.

**SEPIE**  
SEPIA OFFICINALIS

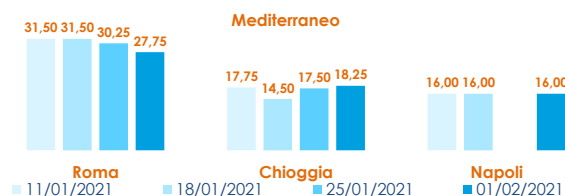
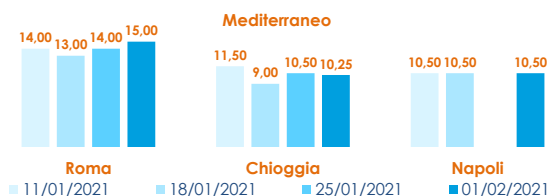
**CALAMARI**  
LOLIGO VULGARIS

**I PREZZI DELLA SETTIMANA**

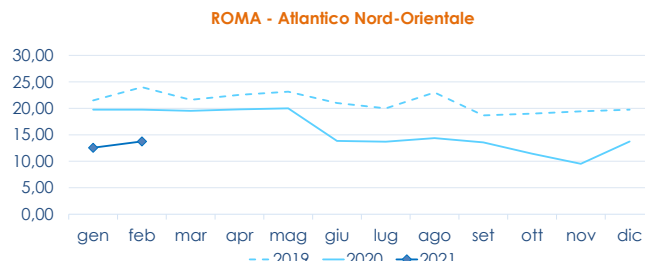
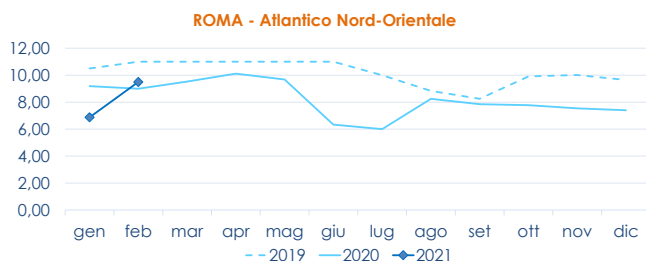
	min.	max.	var. sett. prec.	var. anno prec.
<b>ROMA</b>				
Adriatico (GSA 17-18)	14,00	17,00	▲ 9,7%	▲ 30,8%
Tirreno (GSA 9-10-11)	14,00	16,00	▲ 3,2%	▲ 100,0%
Mar del Nord	9,50	10,50	▲ 50,0%	-
<b>MILANO</b>				
Adriatico (GSA 17-18)	n.r.	n.r.	-	-
Mar del Nord	n.r.	n.r.	-	-
<b>NAPOLI</b>				
Tirreno (GSA 9-10-11)	10,00	11,00	-	■ 0,0%
<b>CHIOGGIA</b>				
Adriatico Settentrionale	6,50	14,00	▼ -6,7%	▲ 16,7%
Mar del Nord	6,00	6,50	■ 0,0%	▲ 8,3%
<b>GIULIANOVA</b>				
Adriatico Settentrionale	12,43	15,33	▲ 8,5%	▲ 6,0%
<b>SAN BENEDETTO</b>				
Adriatico Settentrionale	5,77	10,77	▼ -4,6%	-
<b>PESCARA</b>				
Adriatico Settentrionale	n.r.	n.r.	-	-
<b>ANCONA</b>				
Adriatico Settentrionale	6,77	8,04	▼ -6,0%	▼ -10,2%
<b>LIVORNO</b>				
Tirreno Settentrionale	8,50	17,73	▼ -4,9%	▲ 56,3%

	min.	max.	var. sett. prec.	var. anno prec.
<b>ROMA</b>				
Adriatico (100-300)	n.r.	n.r.	-	-
Mar del Nord (100-300)	12,00	13,00	▼ -7,1%	▲ 30,0%
Mar del Nord (300-500)	12,75	13,75	▼ -5,2%	▲ 5,8%
Tirreno (100-300)	25,50	29,50	▼ -7,8%	▲ 40,5%
Tirreno (300-500)	28,50	31,50	▼ -7,4%	▲ 37,0%
Marocco (100-300)	12,50	14,00	▼ -3,4%	▼ -22,2%
Marocco (300-500)	13,50	14,50	▼ -3,3%	▼ -37,0%
<b>MILANO</b>				
Marocco (300-500)	n.r.	n.r.	-	-
<b>NAPOLI</b>				
Tirreno (GSA 9-10-11)	15,00	17,00	-	-
Marocco (300-500)	11,00	13,00	-	-
<b>CHIOGGIA</b>				
Adriatico Settentrionale	12,00	18,00	▼ -5,3%	-
Mar del Nord	8,00	10,00	■ 0,0%	▼ -16,7%
<b>SALERNO</b>				
Marocco (100-300)	10,00	12,00	▲ 4,3%	-
Marocco (300-500)	15,50	19,00	■ 0,0%	-
<b>GIULIANOVA</b>				
Adriatico Settentrionale	14,01	22,29	▼ -4,8%	▲ 22,6%
<b>SAN BENEDETTO</b>				
Adriatico Settentrionale	16,10	20,25	▲ 4,7%	-
<b>PESCARA</b>				
Adriatico Settentrionale	17,20	22,88	▼ -11,7%	▲ 18,7%
<b>ANCONA</b>				
Adriatico Settentrionale	15,13	16,45	▼ -13,0%	▼ -26,9%
<b>LIVORNO</b>				
Tirreno Settentrionale	11,50	26,78	▼ -6,9%	▲ 11,8%

**L'ANDAMENTO DEI PREZZI DELL'ULTIMO MESE...**



**... E DEGLI ULTIMI TRE ANNI**



Fonte: Elaborazione BMTI su dati dei mercati all'ingrosso. I prezzi sono espressi in €/kg. Le variazioni sono calcolate sul prezzo massimo. "n.r." = prezzo non rilevato.

**SEGUICI OGNI VENERDÌ SU**



**#itticoprezzi**

