



NEWS DAI MERCATI

Tra le cozze, aumenti per la provenienza italiana. Ribassi tra i lupini per il prodotto tirrenico. Maggiore stabilità per le vongole veraci, su livelli superiori rispetto allo scorso anno.

MITILI O COZZE - ALLEVATO FRESCO
MYTILUS GALLOPROVINCIALIS

VONGOLE O LUPINI - PESCATO FRESCO
CHAMELEA GALLINA

I PREZZI DELLA SETTIMANA

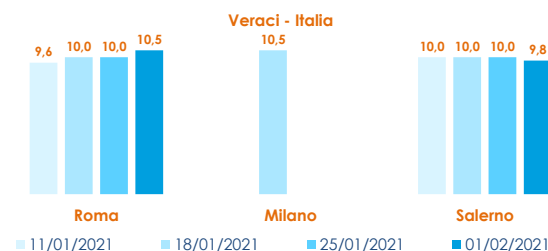
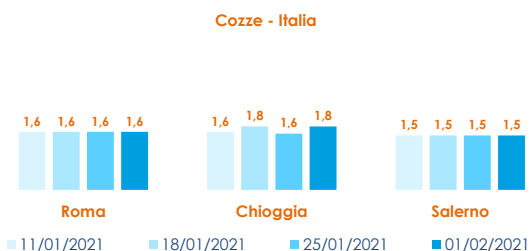
	min.	max.	var. sett. prec.	var. anno prec.
ROMA				
Italia	1,50	1,70	0,0%	-10,5%
Di Arborea	1,97	2,00	0,0%	-4,8%
MILANO				
Italia	n.r.	n.r.	-	-
Spagna	n.r.	n.r.	-	-
CHIOGGIA				
Italia	1,50	2,00	25,0%	25,0%
Croazia	n.r.	n.r.	-	-
SALERNO				
Italia	1,50	2,00	0,0%	-
Spagna	1,00	1,50	0,0%	-
NAPOLI				
Italia	1,50	2,10	-	-4,5%

	min.	max.	var. sett. prec.	var. anno prec.
ROMA				
Tirreno Centrale	3,00	5,00	-13,0%	0,0%
Nord della Tunisia	n.r.	n.r.	-	-
MILANO				
Adriatico (GSA 17-18)	n.r.	n.r.	-	-
CHIOGGIA				
Adriatico Settentrionale	4,00	5,00	0,0%	11,1%
SALERNO				
Tirreno Centrale	4,50	7,00	0,0%	-
NAPOLI				
Tirreno (GSA 9-10-11)	8,00	10,00	-	66,7%

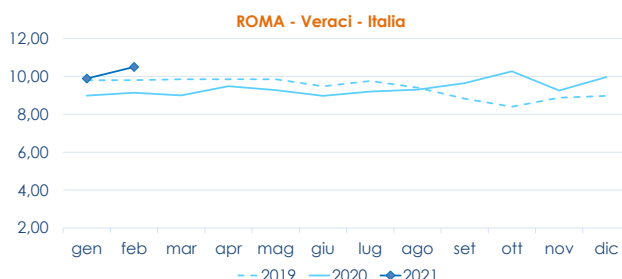
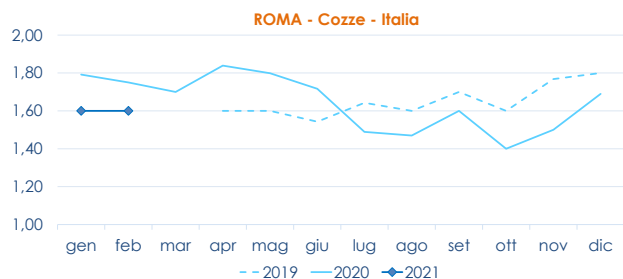
VONGOLE VERACI - ALLEVATO FRESCO

	min.	max.	var. sett. prec.	var. anno prec.
ROMA				
Italia	10,10	10,80	4,9%	16,1%
Di Arborea	10,30	10,80	0,0%	18,7%
MILANO				
Italia	n.r.	n.r.	-	-
CHIOGGIA				
Italia	9,00	10,50	0,0%	10,5%
Croazia	n.r.	n.r.	-	-
SALERNO				
Italia	11,00	12,00	0,0%	-
Croazia	n.r.	n.r.	-	-
Di Arborea	11,00	12,00	0,0%	-
NAPOLI				
Italia	10,00	12,00	-	-
Tunisia	26,00	30,00	-	-

L'ANDAMENTO DEI PREZZI DELL'ULTIMO MESE...



... E DEGLI ULTIMI TRE ANNI



Fonte: Elaborazione BMTI su dati dei mercati all'ingrosso. I prezzi sono espressi in €/kg. Le variazioni sono calcolate sul prezzo massimo. "n.r." = prezzo non rilevato.

SEGUICI OGNI VENERDÌ SU

@BMTI_IT

#itticoprezzi