



NEWS DAI MERCATI

Cenni di calo rispetto alla scorsa settimana per le quotazioni del branzino, sia pescato che allevato. Il prodotto allevato si attesta su livelli di prezzo inferiori allo scorso anno.

BRANZINO - PESCATO FRESCO

DICENTRARCHUS LABRAX

BRANZINO - ALLEVATO FRESCO

DICENTRARCHUS LABRAX

I PREZZI DELLA SETTIMANA

	min.	max.	var. sett. prec.	var. anno prec.
ROMA				
Mar del Nord	25,00	30,00	0,0%	-
Tirreno Centrale	24,00	31,00	-11,4%	55,0%
MILANO				
Golfo di Biscaglia	n.r.	n.r.	-	-
Tirreno (GSA 9-10-11)	n.r.	n.r.	-	-
CHIOGGIA				
Adriatico Settentrionale	n.r.	n.r.	-	-
Golfo di Biscaglia	n.r.	n.r.	-	-
NAPOLI				
Tirreno Settentrionale	n.r.	n.r.	-	-
SALERNO				
Tirreno (GSA 9-10-11)	n.r.	n.r.	-	-

	min.	max.	var. sett. prec.	var. anno prec.
ROMA				
Grecia (400-600)	5,00	5,50	0,0%	0,0%
Grecia (600-800)	6,00	6,50	0,0%	-9,7%
Grecia (800-1000)	7,30	8,00	0,0%	-15,8%
Italia (400-600)	8,20	10,20	0,0%	7,4%
Italia (600-800)	9,90	11,30	0,0%	-9,6%
Italia (800-1000)	12,80	15,30	0,0%	9,3%
Di Orbetello (400-600)	11,00	12,50	0,0%	-15,5%
Di Orbetello (600-800)	12,00	13,00	0,0%	-11,6%
Di Orbetello (800-1000)	12,50	14,00	0,0%	-16,2%
MILANO				
Grecia (400-600)	n.r.	n.r.	-	-
Grecia (600-800)	n.r.	n.r.	-	-
Grecia (800-1000)	n.r.	n.r.	-	-
Italia (1000-1500)	n.r.	n.r.	-	-
Turchia (400-600)	n.r.	n.r.	-	-

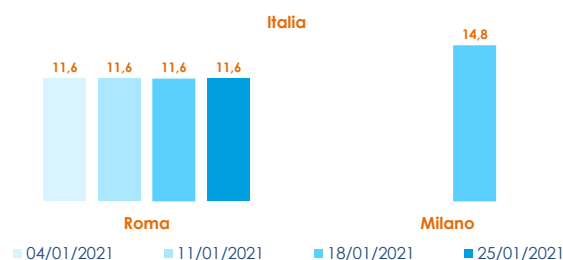
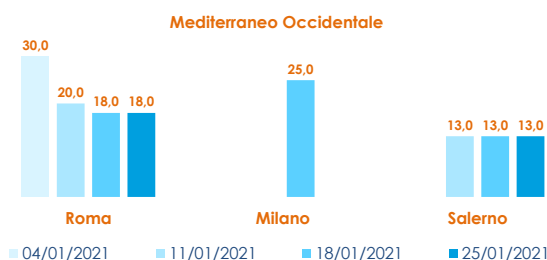
BRANZINO - ALLEVATO FRESCO

DICENTRARCHUS LABRAX

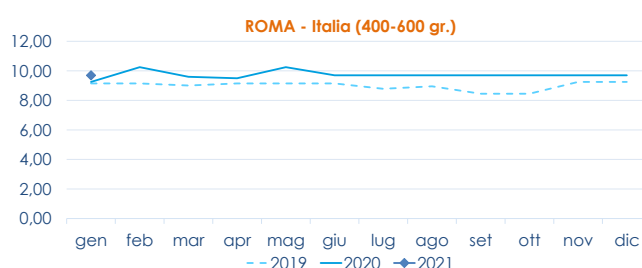
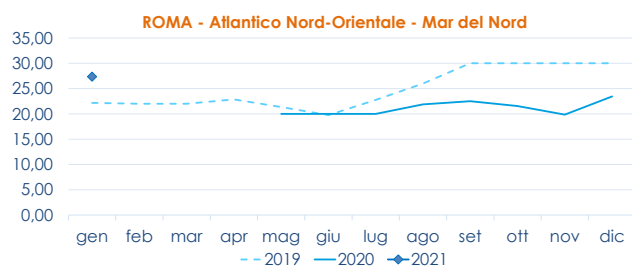
NAPOLI				
Grecia (400-600)	n.r.	n.r.	-	-
Grecia (600-800)	n.r.	n.r.	-	-
Italia (400-600)	n.r.	n.r.	-	-
SALERNO				
Grecia (400-600)	6,00	7,00	0,0%	-
Grecia (600-800)	7,50	8,50	0,0%	-
Grecia (800-1000)	10,00	12,00	0,0%	-
Di Orbetello (400-600)	14,00	16,00	0,0%	-
Di Orbetello (600-800)	14,00	18,00	0,0%	-
Di Orbetello (800-1000)	18,00	20,00	0,0%	25,0%

CHIOGGIA				
Grecia (400-600)	5,30	6,00	0,0%	-47,8%
Grecia (600-800)	6,50	6,50	-	-
Grecia (800-1000)	7,50	7,50	0,0%	-
Italia (400-600)	7,00	7,00	-12,5%	-41,7%
Italia (600-800)	9,00	11,00	0,0%	-26,7%
Italia (800-1000)	12,00	13,00	-7,1%	-59,4%
Di Valle (600-800)	10,00	12,00	-	-

L'ANDAMENTO DEI PREZZI DELL'ULTIMO MESE...



... E DEGLI ULTIMI TRE ANNI



Fonte: Elaborazione BMTI su dati dei mercati all'ingrosso. I prezzi sono espressi in €/kg. Le variazioni sono calcolate sul prezzo massimo. "n.r." = prezzo non rilevato.

SEGUICI OGNI VENERDÌ SU



#itticoprezzi