



Tra i rombi lisci, ribassi per il prodotto del Mar del Nord e aumenti per quello adriatico. Al contrario, si registrano ribassi per rombi chiodati pescati in Adriatico.

## ROMBI LISCI SCOPHTHALMUS RHOMBUS

## ROMBI CHIODATI - PESCATO FRESCO PSETTA MAXIMA

### I PREZZI DELLA SETTIMANA

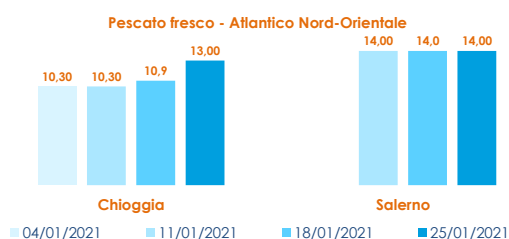
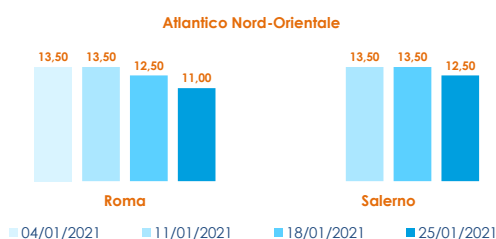
	min.	max.	var. sett. prec.	var. anno prec.
<b>ROMA</b>				
Mar del Nord (500-1.000)	10,00	11,00	▼ -15,4%	▬ 0,0%
Mar del Nord (1.000-2.000)	11,00	12,00	▼ -14,3%	▼ -25,0%
Tirreno settentrionale (500-1.000)	25,00	30,00	▬ 0,0%	▲ 150,0%
Tirreno(GSA 9-10-11)	n.r.	n.r.	-	-
<b>MILANO</b>				
Mar del Nord	n.r.	n.r.	-	-
<b>CHIOGGIA</b>				
Mar del Nord (1.000-2.000)	9,50	11,00	▬ 0,0%	▲ 46,7%
Adriatico settentrionale	18,00	22,00	▼ -4,3%	▲ 10,0%
<b>SALERNO</b>				
Mar del Nord (500-1.000)	11,50	13,50	▬ 0,0%	-
Sicilia Meridionale (500-1.000)	n.r.	n.r.	-	-
<b>NAPOLI</b>				
Mar del Nord (500-1.000)	n.r.	n.r.	-	-
<b>ANCONA</b>				
Adriatico settentrionale - Piccolo	9,20	10,44	▲ 16,1%	▼ -9,8%
Adriatico settentrionale - Medio	11,26	12,68	▲ 26,5%	▼ -29,1%
Adriatico settentrionale - Grande	12,60	15,54	▼ -7,3%	▼ -34,3%
<b>LIVORNO</b>				
Tirreno settentrionale (500-1.000)	n.r.	n.r.	-	-
Tirreno settentrionale (1.000-2.000)	26,54	26,97	▼ -5,9%	-
<b>SAN BENEDETTO</b>				
Adriatico settentrionale	10,90	14,60	▬ 0,7%	-

	min.	max.	var. sett. prec.	var. anno prec.
<b>ROMA</b>				
Mar del Nord	20,00	22,00	▬ 0,0%	▬ 0,0%
Tirreno(GSA 9-10-11)	30,00	33,00	▬ 0,0%	▬ 0,0%
<b>MILANO</b>				
Mar del Nord	n.r.	n.r.	-	-
<b>CHIOGGIA</b>				
Adriatico settentrionale - Medio	20,00	21,00	▼ -16,0%	-
Adriatico settentrionale - Grande	28,00	31,00	▬ 0,0%	▲ 3,3%
Mar del Nord	15,50	15,50	▲ 19,2%	▲ 29,2%
<b>SALERNO</b>				
Mar del Nord - Medio	12,50	14,50	▬ 0,0%	-
Mar Ligure - Piccolo	n.r.	n.r.	-	-
<b>ANCONA</b>				
Adriatico settentrionale	9,30	24,16	▼ -6,4%	▼ -29,8%
<b>GIULIANOVA</b>				
Adriatico settentrionale	n.r.	n.r.	-	-
<b>LIVORNO</b>				
Tirreno settentrionale	21,72	36,21	▲ 1,3%	-
<b>PESCARA</b>				
Adriatico settentrionale	n.r.	n.r.	-	-
<b>SAN BENEDETTO</b>				
Adriatico settentrionale	20,80	20,80	▼ -13,9%	-

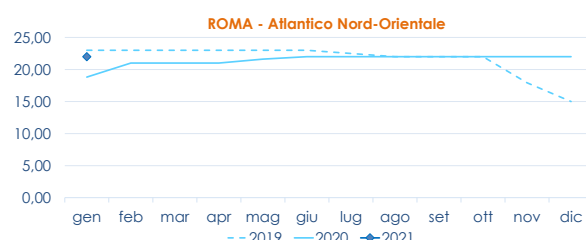
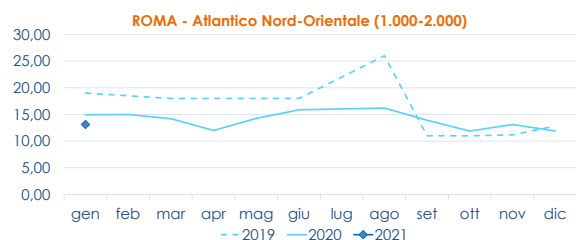
## ROMBI CHIODATI - ALLEVATO FRESCO PSETTA MAXIMA

	min.	max.	var. sett. prec.	var. anno prec.
<b>ROMA</b>				
Spagna (600-1.000)	n.r.	n.r.	-	-
Spagna (1.000-2.000)	10,00	10,50	▼ -12,5%	▼ -22,2%
<b>CHIOGGIA</b>				
Spagna (600-1.000)	n.r.	n.r.	-	-
<b>SALERNO</b>				
Spagna (1.000-2.000)	12,00	14,00	▬ 0,0%	-
<b>NAPOLI</b>				
Olanda	n.r.	n.r.	-	-

### L'ANDAMENTO DEI PREZZI DELL'ULTIMO MESE...



### ... E DEGLI ULTIMI TRE ANNI



Fonte: Elaborazione BMTI su dati dei mercati all'ingrosso. I prezzi sono espressi in €/kg. Le variazioni sono calcolate sul prezzo massimo. "n.r." = prezzo non rilevato.

SEGUICI OGNI VENERDÌ SU

@BMTI\_IT

#itticoprezzi