



NEWS DAI MERCATI

Si riscontra una minore disponibilità di sardine, come tipico del periodo, con prezzi invariati. Bassa disponibilità anche di acciughe, che mantengono il trend ribassista, con maggiore stabilità per il prodotto tirrenico.

SARDINE SARDINA PILCHARDUS

ACCIUGHE ENGRAULIS ENCRASICOLUS

I PREZZI DELLA SETTIMANA

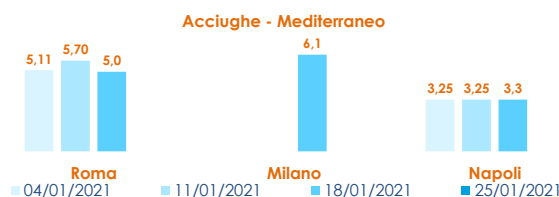
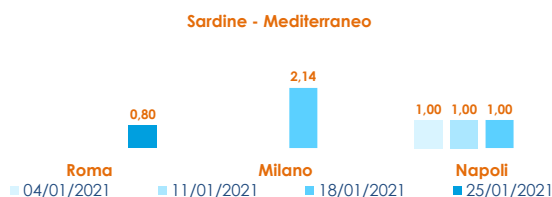
	min.	max.	var. sett. prec.	var. anno prec.
ROMA				
Tirreno (GSA 9-10-11)	n.r.	n.r.	-	-
MILANO				
Adriatico (GSA 17-18)	n.r.	n.r.	-	-
NAPOLI				
Tirreno (GSA 9-10-11)	n.r.	n.r.	-	-
CHIOGGIA				
Adriatico Settentrionale	0,86	2,00	0,0%	8,1%
SALERNO				
Tirreno Meridionale	1,00	2,00	0,0%	-
PESCARA				
Adriatico Settentrionale	n.r.	n.r.	-	-
ANCONA				
Adriatico Settentrionale	0,30	0,63	-	-
LIVORNO				
Tirreno Settentrionale	n.r.	n.r.	-	-

	min.	max.	var. sett. prec.	var. anno prec.
ROMA				
Adriatico (GSA 17-18) - 100+ U/KG	4,28	4,28	-14,4%	-
Adriatico (GSA 17-18) - 71-100 U/KG	n.r.	n.r.	-	-
Adriatico (GSA 17-18) - 50-70 U/KG	n.r.	n.r.	-	-
Tirreno (GSA 9-10-11) - 100+ U/KG	n.r.	n.r.	-	-
Tirreno (GSA 9-10-11) - 71-100 U/KG	n.r.	n.r.	-	-
Tirreno (GSA 9-10-11) - 50-70 U/KG	n.r.	n.r.	-	-
Golfo di Biscaglia - 50-70 U/KG	n.r.	n.r.	-	-
MILANO				
Adriatico (GSA 17-18) - 100+ U/KG	n.r.	n.r.	-	-
Adriatico (GSA 17-18) - 71-100 U/KG	n.r.	n.r.	-	-
Adriatico (GSA 17-18) - 50-70 U/KG	n.r.	n.r.	-	-
NAPOLI				
Tirreno (GSA 9-10-11) - 100+ U/KG	n.r.	n.r.	-	-
Tirreno (GSA 9-10-11) - 71-100 U/KG	n.r.	n.r.	-	-
Tirreno (GSA 9-10-11) - 50-70 U/KG	n.r.	n.r.	-	-
CHIOGGIA				
Croazia - 100+ U/KG	2,86	2,86	-	33,5%
Croazia - 50-70 U/KG	3,43	3,57	-28,6%	-40,5%
Adriatico Settentrionale - 100+ U/KG	1,00	2,86	-4,8%	-
Adriatico Settentrionale - 50-70 U/KG	4,00	4,00	-22,2%	-
SALERNO				
Adriatico (GSA 17-18) - 100+ U/KG	1,00	1,50	0,0%	-
Adriatico (GSA 17-18) - 50-70 U/KG	1,25	2,50	0,0%	-
Tirreno Meridionale - 100+ U/KG	2,00	3,00	0,0%	-
Tirreno Meridionale - 50-70 U/KG	2,50	4,00	0,0%	-
LIVORNO				
Tirreno Settentrionale	n.r.	n.r.	-	-

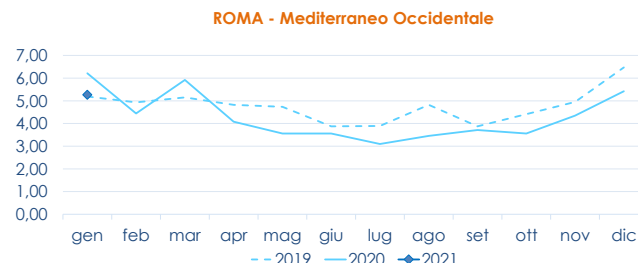
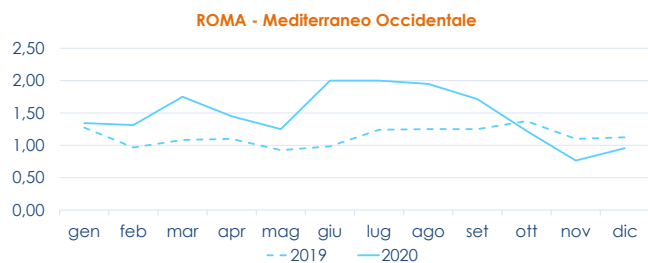
ACCIUGHE

	min.	max.	var. sett. prec.	var. anno prec.
GIULIANOVA				
Adriatico Settentrionale	n.r.	n.r.	-	-
SAN BENEDETTO				
Adriatico Settentrionale	1,92	2,10	-	-
PESCARA				
Adriatico Settentrionale	n.r.	n.r.	-	-
ANCONA				
Adriatico Settentrionale	n.r.	n.r.	-	-

L'ANDAMENTO DEI PREZZI DELL'ULTIMO MESE...



... E DEGLI ULTIMI TRE ANNI



Fonte: Elaborazione BMTI su dati dei mercati all'ingrosso. I prezzi sono espressi in €/kg. Le variazioni sono calcolate sul prezzo massimo. "n.r." = prezzo non rilevato.

SEGUICI OGNI VENERDÌ SU



@BMTI_IT

#itticoprezzi

