


NEWS DAI MERCATI

Quotazioni generalmente in rialzo per le seppie, ad eccezione dei ribassi che hanno interessato il prodotto proveniente dal Mar del Nord. Aumenti anche tra i calamari. Il confronto con lo scorso anno si mantiene positivo per entrambi i prodotti.

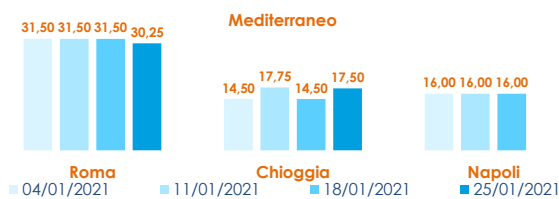
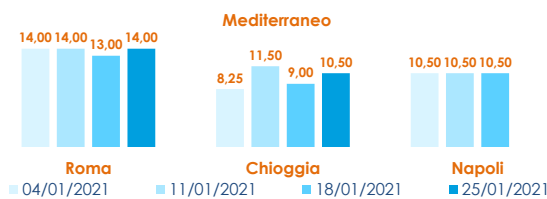
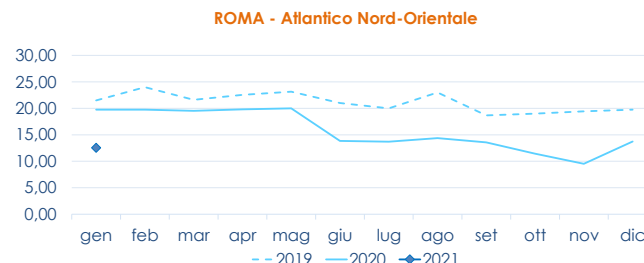
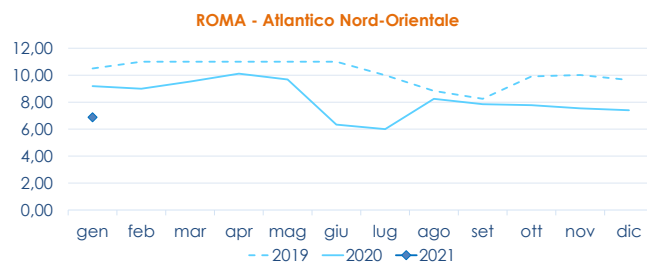
SEPIE
SEPIA OFFICINALIS

CALAMARI
LOLIGO VULGARIS

I PREZZI DELLA SETTIMANA

	min.	max.	var. sett. prec.	var. anno prec.
ROMA				
Adriatico (GSA 17-18)	12,50	15,50	▲ 10,7%	▲ 24,0%
Tirreno (GSA 9-10-11)	13,50	15,50	▲ 3,3%	▲ 93,8%
Mar del Nord	6,00	7,00	▼ -36,4%	-
MILANO				
Adriatico (GSA 17-18)	n.r.	n.r.	-	-
Mar del Nord	n.r.	n.r.	-	-
NAPOLI				
Tirreno (GSA 9-10-11)	n.r.	n.r.	-	-
CHIOGGIA				
Adriatico Settentrionale	6,00	15,00	▲ 15,4%	▲ 25,0%
Mar del Nord	6,00	6,50	▼ -7,1%	▲ 8,3%
GIULIANOVA				
Adriatico Settentrionale	11,99	14,13	▼ -13,0%	▲ 15,7%
SAN BENEDETTO				
Adriatico Settentrionale	6,50	11,28	▲ 3,2%	-
PESCARA				
Adriatico Settentrionale	10,55	16,15	▲ 30,7%	▲ 41,2%
ANCONA				
Adriatico Settentrionale	7,71	8,55	▬ 0,7%	▼ -8,0%
LIVORNO				
Tirreno Settentrionale	9,00	18,64	▲ 19,1%	▲ 51,0%

	min.	max.	var. sett. prec.	var. anno prec.
ROMA				
Adriatico (100-300)	n.r.	n.r.	-	-
Mar del Nord (100-300)	13,00	14,00	▬ 0,0%	▲ 40,0%
Mar del Nord (300-500)	13,50	14,50	▬ 0,0%	▲ 26,1%
Tirreno (100-300)	29,00	32,00	▬ 0,0%	▲ 52,4%
Tirreno (300-500)	31,00	34,00	▼ -2,9%	▲ 47,8%
Marocco (100-300)	13,00	14,50	▲ 31,8%	▼ -19,4%
Marocco (300-500)	14,00	15,00	▲ 25,0%	▼ -34,8%
MILANO				
Marocco (300-500)	n.r.	n.r.	-	-
NAPOLI				
Tirreno (GSA 9-10-11)	n.r.	n.r.	-	-
Marocco (300-500)	n.r.	n.r.	-	-
CHIOGGIA				
Adriatico Settentrionale	11,00	19,00	▲ 5,6%	-
Mar del Nord	8,50	10,00	▬ 0,0%	▬ 0,0%
SALERNO				
Marocco (100-300)	10,00	11,50	▬ 0,0%	-
Marocco (300-500)	15,50	19,00	▬ 0,0%	-
GIULIANOVA				
Adriatico Settentrionale	15,02	23,43	▲ 1,3%	▲ 44,5%
SAN BENEDETTO				
Adriatico Settentrionale	18,04	19,35	▲ 9,4%	-
PESCARA				
Adriatico Settentrionale	18,93	25,90	▲ 7,9%	▲ 21,0%
ANCONA				
Adriatico Settentrionale	15,59	18,91	▲ 37,9%	▲ 5,5%
LIVORNO				
Tirreno Settentrionale	13,00	28,78	▲ 15,4%	▲ 42,8%

L'ANDAMENTO DEI PREZZI DELL'ULTIMO MESE...

... E DEGLI ULTIMI TRE ANNI


Fonte: Elaborazione BMTI su dati dei mercati all'ingrosso. I prezzi sono espressi in €/kg. Le variazioni sono calcolate sul prezzo massimo. "n.r." = prezzo non rilevato.

SEGUICI OGNI VENERDÌ SU


@BMTI_IT

#itticoprezzi