



Nessuna variazione nei prezzi del branzino rispetto alla scorsa settimana. Rispetto allo scorso anno il prodotto allevato si mantiene su livelli inferiori di prezzo.

BRANZINO - PESCATO FRESCO DICENTRARCHUS LABRAX

BRANZINO - ALLEVATO FRESCO DICENTRARCHUS LABRAX

I PREZZI DELLA SETTIMANA

	min.	max.	var. sett. prec.	var. anno prec.
ROMA				
Mar del Nord	25,00	30,00	0,0%	-
Tirreno Centrale	28,00	35,00	0,0%	▲ 75,0%
MILANO				
Golfo di Biscaglia	20,00	27,00	-	-
Tirreno (GSA 9-10-11)	20,00	27,00	-	-
CHIOGGIA				
Adriatico Settentrionale	20,00	30,00	-	0,0%
Golfo di Biscaglia	n.r.	n.r.	-	-
NAPOLI				
Tirreno Settentrionale	20,00	22,00	-	-
SALERNO				
Tirreno (GSA 9-10-11)	12,00	15,50	-	-

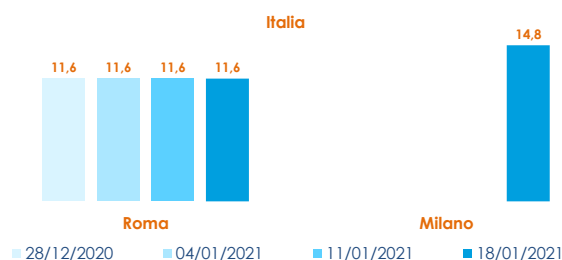
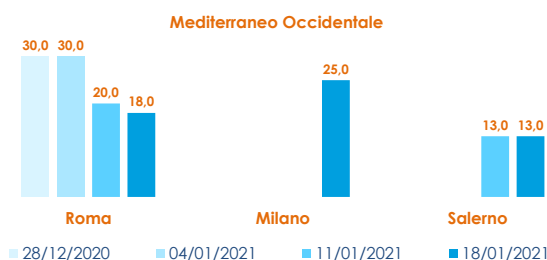
	min.	max.	var. sett. prec.	var. anno prec.
ROMA				
Grecia (400-600)	5,00	5,50	0,0%	0,0%
Grecia (600-800)	6,00	6,50	0,0%	▼ -9,7%
Grecia (800-1000)	7,30	8,00	0,0%	▼ -15,8%
Italia (400-600)	8,20	10,20	0,0%	▲ 7,4%
Italia (600-800)	9,90	11,30	0,0%	▼ -9,6%
Italia (800-1000)	12,80	15,30	0,0%	▲ 9,3%
Di Orbetello (400-600)	11,00	12,50	0,0%	▼ -15,5%
Di Orbetello (600-800)	12,00	13,00	0,0%	▼ -11,6%
Di Orbetello (800-1000)	12,50	14,00	0,0%	▼ -16,2%
MILANO				
Grecia (400-600)	5,70	6,80	-	▼ -2,9%
Grecia (600-800)	7,00	8,00	-	-
Grecia (800-1000)	9,00	11,00	-	-
Italia (1000-1500)	11,00	15,00	-	-
Turchia (400-600)	4,00	5,00	-	-

BRANZINO - ALLEVATO FRESCO DICENTRARCHUS LABRAX

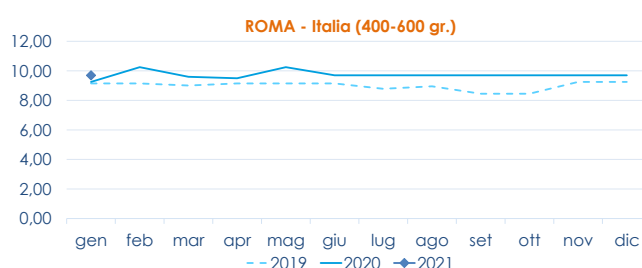
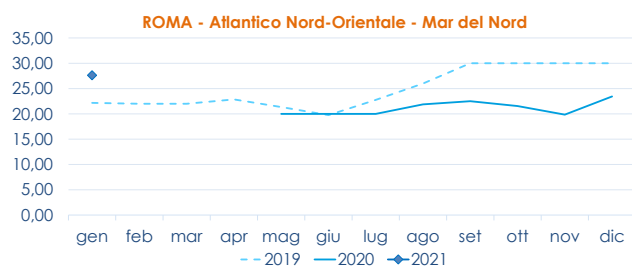
NAPOLI				
Grecia (400-600)	5,80	6,20	0,0%	▼ -6,1%
Grecia (600-800)	6,50	8,00	0,0%	▼ -42,9%
Italia (400-600)	7,50	9,00	0,0%	▲ 40,6%
SALERNO				
Grecia (400-600)	6,00	7,00	0,0%	-
Grecia (600-800)	7,50	8,50	-	-
Grecia (800-1000)	10,00	12,00	-	-
Di Orbetello (400-600)	14,00	16,00	-	-
Di Orbetello (600-800)	14,00	18,00	-	-
Di Orbetello (800-1000)	18,00	20,00	-	▲ 25,0%

CHIOGGIA				
Grecia (400-600)	5,30	6,00	-	▼ -47,8%
Grecia (600-800)	n.r.	n.r.	-	-
Grecia (800-1000)	7,50	7,50	-	-
Italia (400-600)	8,00	8,00	-	▼ -30,4%
Italia (600-800)	9,00	11,00	-	-
Italia (800-1000)	12,00	14,00	-	▼ -53,3%
Di Valle (600-800)	10,00	12,00	-	-

L'ANDAMENTO DEI PREZZI DELL'ULTIMO MESE...



... E DEGLI ULTIMI TRE ANNI



Fonte: Elaborazione BMTI su dati dei mercati all'ingrosso. I prezzi sono espressi in €/kg. Le variazioni sono calcolate sul prezzo massimo. "n.r." = prezzo non rilevato.

SEGUICI OGNI VENERDÌ SU



#itticoprezzi