



Prevale il segno "meno" tra i rombi lisci, sia per il prodotto estero che per quello dell'Adriatico settentrionale. Tra i rombi chiodati, invece, si registrano cenni di aumento soprattutto nel mercato di Chioggia.

ROMBI LISCI SCOPHTHALMUS RHOMBUS

ROMBI CHIODATI - PESCATO FRESCO PSETTA MAXIMA

I PREZZI DELLA SETTIMANA

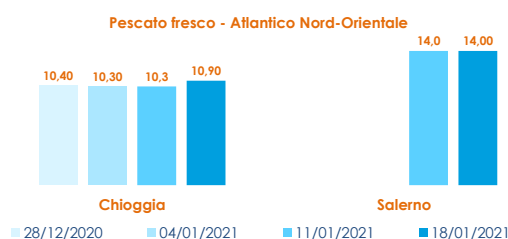
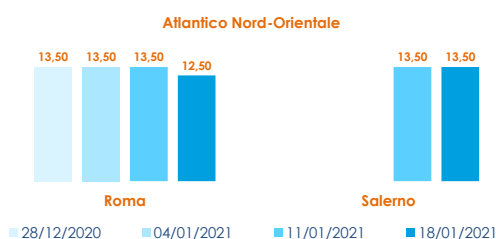
	min.	max.	var. sett. prec.	var. anno prec.
ROMA				
Mar del Nord (500-1.000)	11,00	13,00	▼ -7,1%	▲ 14,7%
Mar del Nord (1.000-2.000)	12,00	14,00	▼ -6,7%	▼ -12,5%
Tirreno settentrionale (500-1.000)	25,00	30,00	■ 0,0%	▲ 150,0%
Tirreno(GSA 9-10-11)	28,00	35,00	■ 0,0%	-
MILANO				
Mar del Nord	n.r.	n.r.	-	-
CHIOGGIA				
Mar del Nord (1.000-2.000)	10,00	11,00	-	▲ 69,2%
Adriatico settentrionale	18,00	23,00	▲ 15,0%	▼ -8,0%
SALERNO				
Mar del Nord (500-1.000)	11,50	13,50	■ 0,0%	-
Sicilia Meridionale (500-1.000)	n.r.	n.r.	-	-
NAPOLI				
Mar del Nord (500-1.000)	10,00	11,00	■ 0,0%	-
ANCONA				
Adriatico settentrionale - Piccolo	8,12	8,99	▼ -11,0%	▼ -33,4%
Adriatico settentrionale - Medio	4,34	10,02	▼ -24,4%	▼ -40,5%
Adriatico settentrionale - Grande	9,74	16,77	▼ -3,5%	▼ -29,6%
LIVORNO				
Tirreno settentrionale (500-1.000)	7,13	7,13	-	-
Tirreno settentrionale (1.000-2.000)	24,63	28,67	-	-
SAN BENEDETTO				
Adriatico settentrionale	10,30	14,50	▼ -34,8%	-

	min.	max.	var. sett. prec.	var. anno prec.
ROMA				
Mar del Nord	20,00	22,00	■ 0,0%	▲ 10,0%
Tirreno(GSA 9-10-11)	30,00	33,00	■ 0,0%	▼ -18,5%
MILANO				
Mar del Nord	13,00	16,00	-	-
CHIOGGIA				
Adriatico settentrionale - Medio	20,00	25,00	▲ 25,0%	-
Adriatico settentrionale - Grande	27,00	31,00	▲ 3,3%	■ 0,0%
Mar del Nord	13,00	13,00	▼ -7,1%	■ 0,0%
SALERNO				
Mar del Nord - Medio	12,50	14,50	■ 0,0%	-
Mar Ligure - Piccolo	n.r.	n.r.	-	-
ANCONA				
Adriatico settentrionale	23,82	25,81	▲ 7,2%	▼ -24,9%
GIULIANOVA				
Adriatico settentrionale	n.r.	n.r.	-	-
LIVORNO				
Tirreno settentrionale	35,75	35,75	■ -0,3%	-
PESCARA				
Adriatico settentrionale	n.r.	n.r.	-	-
SAN BENEDETTO				
Adriatico settentrionale	24,15	24,15	▲ 1,7%	-

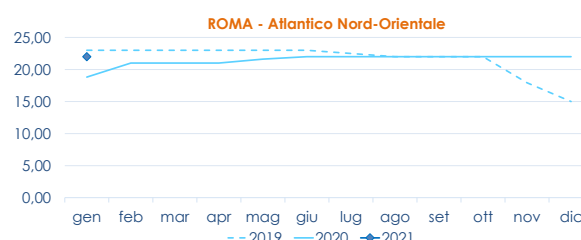
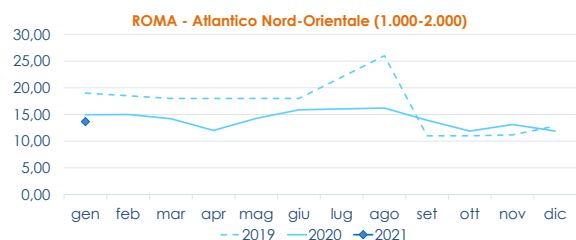
ROMBI CHIODATI - ALLEVATO FRESCO PSETTA MAXIMA

	min.	max.	var. sett. prec.	var. anno prec.
ROMA				
Spagna (600-1.000)	n.r.	n.r.	-	-
Spagna (1.000-2.000)	12,00	12,00	-	▼ -22,6%
CHIOGGIA				
Spagna (600-1.000)	10,80	11,00	▲ 1,9%	-
SALERNO				
Spagna (1.000-2.000)	12,00	14,00	■ 0,0%	-
NAPOLI				
Olanda	9,00	11,00	■ 0,0%	-

L'ANDAMENTO DEI PREZZI DELL'ULTIMO MESE...



... E DEGLI ULTIMI TRE ANNI



Fonte: Elaborazione BMTI su dati dei mercati all'ingrosso. I prezzi sono espressi in €/kg. Le variazioni sono calcolate sul prezzo massimo. "n.r." = prezzo non rilevato.

SEGUICI OGNI VENERDÌ SU

@BMTI_IT

#itticoprezzi