



**NEWS DAI MERCATI**

Poca disponibilità di prodotto e ripresa della domanda con una parziale riapertura delle attività ristorative hanno sostenuto i prezzi delle sardine. In calo, invece le acciughe, sia quelle di origine nazionale che quelle croate.

## SARDINE SARDINA PILCHARDUS

## ACCIUGHE ENGRAULIS ENCRASICOLUS

**I PREZZI DELLA SETTIMANA**

|                          | min. | max. | var. sett. prec. | var. anno prec. |
|--------------------------|------|------|------------------|-----------------|
| <b>ROMA</b>              |      |      |                  |                 |
| Tirreno (GSA 9-10-11)    | n.r. | n.r. | -                | -               |
| <b>MILANO</b>            |      |      |                  |                 |
| Adriatico (GSA 17-18)    | 2,00 | 2,50 | -                | ▼ -19,4%        |
| <b>NAPOLI</b>            |      |      |                  |                 |
| Tirreno (GSA 9-10-11)    | 1,00 | 1,20 | ▬ 0,0%           | ▬ 0,0%          |
| <b>CHIOGGIA</b>          |      |      |                  |                 |
| Adriatico Settentrionale | 1,14 | 2,00 | ▲ 180,0%         | ▲ 40,8%         |
| <b>SALERNO</b>           |      |      |                  |                 |
| Tirreno Meridionale      | 1,00 | 2,00 | ▬ 0,0%           | -               |
| <b>PESCARA</b>           |      |      |                  |                 |
| Adriatico Settentrionale | n.r. | n.r. | -                | -               |
| <b>ANCONA</b>            |      |      |                  |                 |
| Adriatico Settentrionale | n.r. | n.r. | -                | -               |
| <b>LIVORNO</b>           |      |      |                  |                 |
| Tirreno Settentrionale   | n.r. | n.r. | -                | -               |

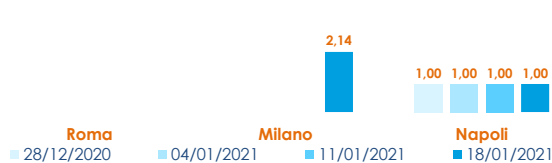
|                                       | min. | max. | var. sett. prec. | var. anno prec. |
|---------------------------------------|------|------|------------------|-----------------|
| <b>ROMA</b>                           |      |      |                  |                 |
| Adriatico (GSA 17-18) - 100+ U/KG     | 5,00 | 5,00 | ▼ -12,3%         | -               |
| Adriatico (GSA 17-18) - 71-100 U/KG   | 5,00 | 5,00 | ▼ -12,3%         | ▲ 35,1%         |
| Adriatico (GSA 17-18) - 50-70 U/KG    | n.r. | n.r. | -                | -               |
| Tirreno (GSA 9-10-11) - 100+ U/KG     | 5,00 | 5,00 | ▼ -12,3%         | ▲ 35,1%         |
| Tirreno (GSA 9-10-11) - 71-100 U/KG   | 5,00 | 5,00 | ▼ -12,3%         | -               |
| Tirreno (GSA 9-10-11) - 50-70 U/KG    | n.r. | n.r. | -                | -               |
| Golfo di Biscaglia - 50-70 U/KG       | n.r. | n.r. | -                | -               |
| <b>MILANO</b>                         |      |      |                  |                 |
| Adriatico (GSA 17-18) - 100+ U/KG     | n.r. | n.r. | -                | -               |
| Adriatico (GSA 17-18) - 71-100 U/KG   | 5,00 | 6,00 | -                | -               |
| Adriatico (GSA 17-18) - 50-70 U/KG    | 6,29 | 6,86 | -                | -               |
| <b>NAPOLI</b>                         |      |      |                  |                 |
| Tirreno (GSA 9-10-11) - 100+ U/KG     | 2,00 | 3,00 | ▬ 0,0%           | ▼ -40,0%        |
| Tirreno (GSA 9-10-11) - 71-100 U/KG   | 3,00 | 4,00 | ▬ 0,0%           | -               |
| Tirreno (GSA 9-10-11) - 50-70 U/KG    | 4,00 | 5,00 | ▬ 0,0%           | ▲ 38,9%         |
| <b>CHIOGGIA</b>                       |      |      |                  |                 |
| Croazia - 100+ U/KG                   | n.r. | n.r. | -                | -               |
| Croazia - 50-70 U/KG                  | 5,00 | 5,00 | ▼ -12,5%         | -               |
| Adriatico Settentrionale - 100+ U/KG  | 1,14 | 3,00 | -                | -               |
| Adriatico Settentrionale - 50-70 U/KG | 5,14 | 5,14 | ▼ -14,3%         | -               |
| <b>SALERNO</b>                        |      |      |                  |                 |
| Adriatico (GSA 17-18) - 100+ U/KG     | 1,00 | 1,50 | ▬ 0,0%           | -               |
| Adriatico (GSA 17-18) - 50-70 U/KG    | 1,25 | 2,50 | ▬ 0,0%           | -               |
| Tirreno Meridionale - 100+ U/KG       | 2,00 | 3,00 | ▬ 0,0%           | -               |
| Tirreno Meridionale - 50-70 U/KG      | 2,50 | 4,00 | ▬ 0,0%           | -               |
| <b>LIVORNO</b>                        |      |      |                  |                 |
| Tirreno Settentrionale                | n.r. | n.r. | -                | -               |

## ACCIUGHE

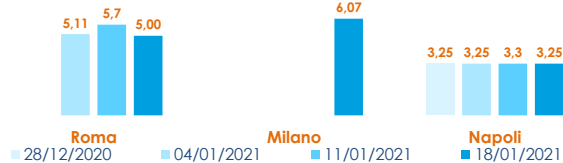
|                          | min. | max. | var. sett. prec. | var. anno prec. |
|--------------------------|------|------|------------------|-----------------|
| <b>GIULIANOVA</b>        |      |      |                  |                 |
| Adriatico Settentrionale | n.r. | n.r. | -                | -               |
| <b>SAN BENEDETTO</b>     |      |      |                  |                 |
| Adriatico Settentrionale | n.r. | n.r. | -                | -               |
| <b>PESCARA</b>           |      |      |                  |                 |
| Adriatico Settentrionale | 0,80 | 0,80 | ▼ -72,7%         | ▼ -69,2%        |
| <b>ANCONA</b>            |      |      |                  |                 |
| Adriatico Settentrionale | n.r. | n.r. | -                | -               |

**L'ANDAMENTO DEI PREZZI DELL'ULTIMO MESE...**

Sardine - Mediterraneo

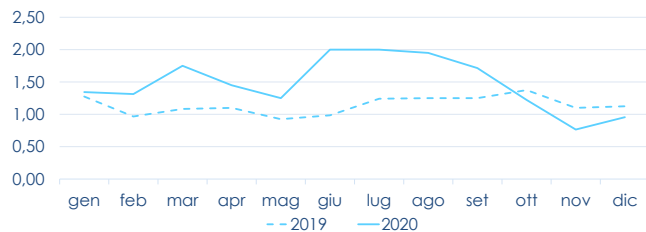


Acciughe - Mediterraneo

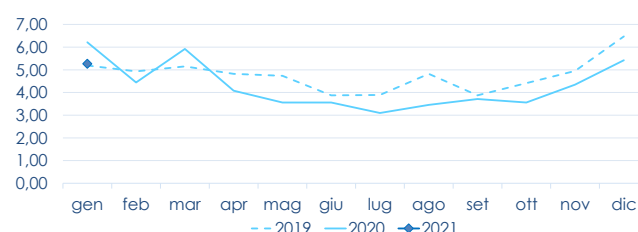


**... E DEGLI ULTIMI TRE ANNI**

ROMA - Mediterraneo Occidentale



ROMA - Mediterraneo Occidentale



Fonte: Elaborazione BMTI su dati dei mercati all'ingrosso. I prezzi sono espressi in €/kg. Le variazioni sono calcolate sul prezzo massimo. "n.r." = prezzo non rilevato.

**SEGUICI OGNI VENERDÌ SU**



@BMTI\_IT

#itticoprezzi