



NEWS DAI MERCATI

Si inverte il trend per i prezzi delle seppie, che subiscono ribassi rispetto alla scorsa settimana. Anche i prezzi dei calamari sono generalmente in calo, con una buona disponibilità di prodotto in mercato.

SEPIE SEPIA OFFICINALIS

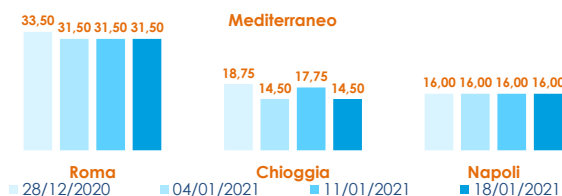
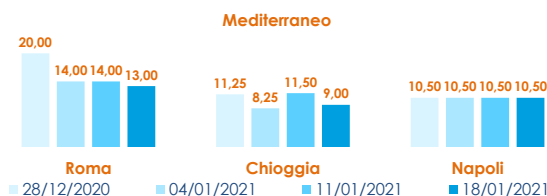
CALAMARI LOLIGO VULGARIS

I PREZZI DELLA SETTIMANA

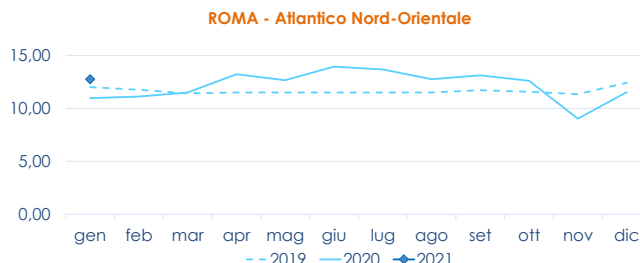
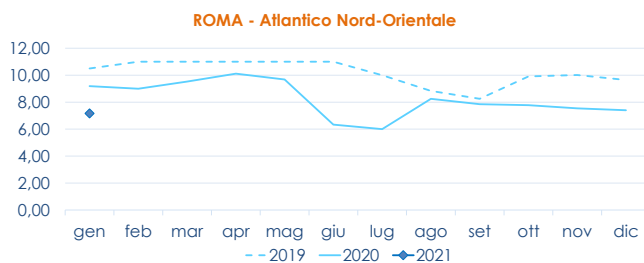
	min.	max.	var. sett. prec.	var. anno prec.
ROMA				
Adriatico (GSA 17-18)	11,00	14,00	▼ -6,7%	▲ 27,3%
Tirreno (GSA 9-10-11)	13,00	15,00	▼ -6,3%	▲ 87,5%
Mar del Nord	8,50	11,00	▲ 29,4%	-
MILANO				
Adriatico (GSA 17-18)	11,00	13,00	-	▼ -22,4%
Mar del Nord	n.r.	n.r.	-	-
NAPOLI				
Tirreno (GSA 9-10-11)	10,00	11,00	■ 0,0%	■ 0,0%
CHIOGGIA				
Adriatico Settentrionale	5,00	13,00	▼ -13,3%	▲ 8,3%
Mar del Nord	6,50	7,00	■ 0,0%	▲ 7,7%
GIULIANOVA				
Adriatico Settentrionale	11,98	16,25	▼ -2,3%	▲ 37,6%
SAN BENEDETTO				
Adriatico Settentrionale	5,82	10,93	▼ -11,0%	-
PESCARA				
Adriatico Settentrionale	10,27	12,36	▼ -21,9%	▲ 4,4%
ANCONA				
Adriatico Settentrionale	6,66	8,49	▼ -14,2%	▼ -7,7%
LIVORNO				
Tirreno Settentrionale	8,50	15,65	▼ -59,9%	▲ 32,8%

	min.	max.	var. sett. prec.	var. anno prec.
ROMA				
Adriatico (100-300)	n.r.	n.r.	-	-
Mar del Nord (100-300)	13,00	14,00	▲ 7,7%	▲ 40,0%
Mar del Nord (300-500)	13,50	14,50	▲ 7,4%	▲ 26,1%
Tirreno (100-300)	30,00	32,00	■ 0,0%	▲ 52,4%
Tirreno (300-500)	32,00	35,00	■ 0,0%	▲ 52,2%
Marocco (100-300)	10,00	11,00	▼ -15,4%	▼ -38,9%
Marocco (300-500)	10,50	12,00	▼ -14,3%	▼ -47,8%
MILANO				
Marocco (300-500)	11,00	13,00	-	-
NAPOLI				
Tirreno (GSA 9-10-11)	15,00	17,00	■ 0,0%	-
Marocco (300-500)	11,00	13,00	■ 0,0%	-
CHIOGGIA				
Adriatico Settentrionale	11,00	18,00	▼ -5,3%	▲ 28,6%
Mar del Nord	8,50	10,00	■ 0,0%	▼ -4,8%
SALERNO				
Marocco (100-300)	10,00	11,50	■ 0,0%	-
Marocco (300-500)	15,50	19,00	■ 0,0%	-
GIULIANOVA				
Adriatico Settentrionale	15,68	23,13	▼ -3,3%	▲ 40,8%
SAN BENEDETTO				
Adriatico Settentrionale	14,94	17,69	▼ -9,9%	-
PESCARA				
Adriatico Settentrionale	17,45	24,00	▼ -11,1%	▲ 35,3%
ANCONA				
Adriatico Settentrionale	12,81	13,71	▼ -27,8%	▼ -28,8%
LIVORNO				
Tirreno Settentrionale	12,50	24,94	▼ -10,5%	▲ 11,0%

L'ANDAMENTO DEI PREZZI DELL'ULTIMO MESE...



... E DEGLI ULTIMI TRE ANNI



Fonte: Elaborazione BMTI su dati dei mercati all'ingrosso. I prezzi sono espressi in €/kg. Le variazioni sono calcolate sul prezzo massimo. "n.r." = prezzo non rilevato.

SEGUICI OGNI VENERDÌ SU



#itticoprezzi

