



**NEWS DAI MERCATI**

Gamberi rosa in calo rispetto alla scorsa settimana, ma su livelli di prezzo superiori rispetto allo stesso periodo del 2020. Continua il trend al rialzo delle mazzancolle, maggiore stabilità per i gamberi rossi.

## GAMBERI ROSA

PARAPENAEUS LONGIROSTRIS

## GAMBERI ROSSI

ARISTAEOMORPHA FOLIACEA

### I PREZZI DELLA SETTIMANA

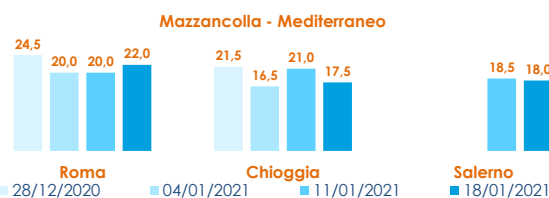
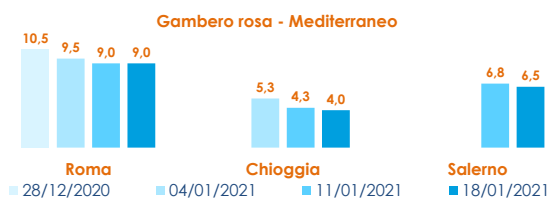
	min.	max.	var. sett. prec.	var. anno prec.
<b>ROMA</b>				
Adriatico (GSA 17-18) - 30-60 U/KG	11,00	12,00	0,0%	-
Adriatico (GSA 17-18) - 60-100 U/KG	7,00	8,00	0,0%	-
Tirreno (GSA 9-10-11) - 30-60 U/KG	8,00	10,00	-16,7%	66,7%
Tirreno (GSA 9-10-11) - 60-100 U/KG	6,00	7,00	-12,5%	133,3%
<b>NAPOLI</b>				
Tirreno (GSA 9-10-11) - 30-60 U/KG	7,00	9,00	0,0%	0,0%
Tirreno (GSA 9-10-11) - 60-100 U/KG	5,00	6,00	0,0%	-
<b>CHIOGGIA</b>				
Adriatico settentrionale	n.r.	n.r.	-	-
<b>SALERNO</b>				
Tirreno (GSA 9-10-11) - 30-60 U/KG	7,00	9,00	0,0%	-
Tirreno (GSA 9-10-11) - 60-100 U/KG	5,00	6,50	0,0%	-
<b>GIULIANOVA</b>				
Adriatico settentrionale	4,56	9,52	-23,2%	29,1%
<b>PESCARA</b>				
Adriatico settentrionale	1,45	8,90	-9,5%	55,6%
<b>SAN BENEDETTO</b>				
Adriatico settentrionale	3,35	8,95	-9,3%	-

	min.	max.	var. sett. prec.	var. anno prec.
<b>ROMA</b>				
Adriatico (GSA 17-18) - 30-60 U/KG	n.r.	n.r.	-	-
Adriatico (GSA 17-18) - 60-100 U/KG	n.r.	n.r.	-	-
Adriatico (GSA 17-18) - 100+ U/KG	n.r.	n.r.	-	-
Tirreno (GSA 9-10-11) - 30-60 U/KG	n.r.	n.r.	-	-
Tirreno (GSA 9-10-11) - 60-100 U/KG	n.r.	n.r.	-	-
<b>CHIOGGIA</b>				
Adriatico Settentrionale - 30-60 U/KG	n.r.	n.r.	-	-
Adriatico Settentrionale - 100+ U/KG	20,00	22,00	0,0%	-
Tirreno Settentrionale - 30-60 U/KG	n.r.	n.r.	-	-
<b>SALERNO</b>				
Tirreno Tirreno (GSA 9-10-11) - 30-60 U/KG	17,50	21,50	0,0%	-
Tirreno (GSA 9-10-11) - 60-100 U/KG	17,50	21,50	0,0%	-
<b>NAPOLI</b>				
IGP Mazara del Vallo - 30-60 U/KG	n.r.	n.r.	-	-
IGP Mazara del Vallo - 60-100 U/KG	n.r.	n.r.	-	-

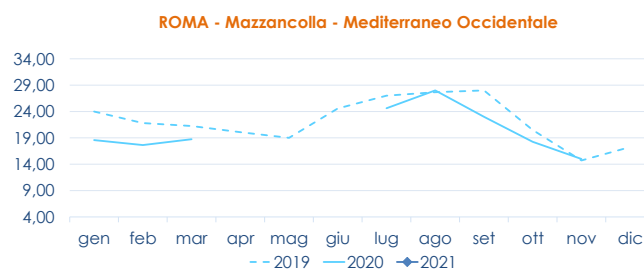
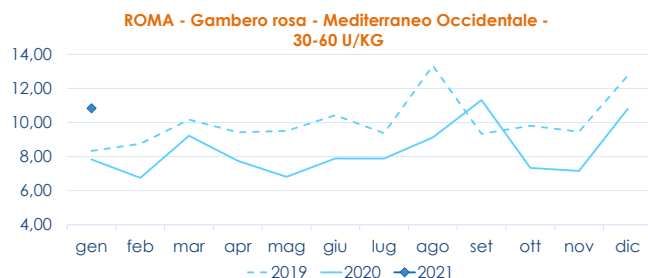
## MAZZANCOLLE MELICERTUS KERATHURUS

	min.	max.	var. sett. prec.	var. anno prec.
<b>ROMA</b>				
Adriatico (GSA 17-18)	19,00	22,00	10,0%	-
Tirreno (GSA 9-10-11)	22,00	25,00	8,7%	38,9%
<b>NAPOLI</b>				
Tirreno (GSA 9-10-11)	n.r.	n.r.	-	-
<b>CHIOGGIA</b>				
Adriatico settentrionale	10,00	25,00	0,0%	13,6%
<b>SALERNO</b>				
Tirreno Centrale	15,00	19,00	0,0%	-
<b>GIULIANOVA</b>				
Adriatico settentrionale	15,93	25,83	-20,5%	100,2%
<b>PESCARA</b>				
Adriatico settentrionale	7,93	22,28	-9,2%	44,9%
<b>SAN BENEDETTO</b>				
Adriatico settentrionale	17,12	20,37	1,0%	-

### L'ANDAMENTO DEI PREZZI DELL'ULTIMO MESE...



### ... E DEGLI ULTIMI TRE ANNI



Fonte: Elaborazione BMTI su dati dei mercati all'ingrosso. I prezzi sono espressi in €/kg. Le variazioni sono calcolate sul prezzo massimo. "n.r." = prezzo non rilevato.

**SEGUICI OGNI VENERDÌ SU**

@BMTI\_IT

#itticoprezzi