



NEWS DAI MERCATI

Continua la stabilità nei prezzi di cozze e vongole rispetto alla scorsa settimana. Si osservano livelli di prezzo superiori rispetto al 2020 per le vongole, sia lupini che veraci.

MITILI O COZZE - ALLEVATO FRESCO MYTILUS GALLOPROVINCIALIS

VONGOLE O LUPINI - PESCATO FRESCO CHAMELEA GALLINA

I PREZZI DELLA SETTIMANA

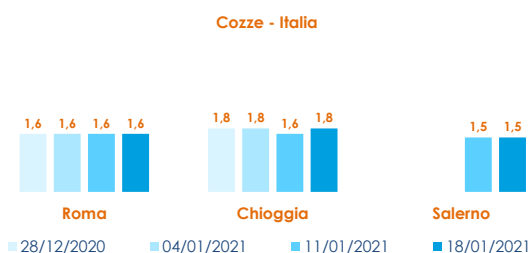
	min.	max.	var. sett. prec.	var. anno prec.
ROMA				
Italia	1,50	1,70	0,0%	-10,5%
Di Arborea	1,97	2,00	0,0%	-4,8%
MILANO				
Italia	n.r.	n.r.	-	-
Spagna	1,80	2,00	-	0,0%
CHIOGGIA				
Italia	1,50	2,00	0,0%	33,3%
Croazia	n.r.	n.r.	-	-
SALERNO				
Italia	1,50	2,00	0,0%	-
Spagna	1,00	1,50	0,0%	-
NAPOLI				
Italia	1,50	2,10	0,0%	-4,5%

	min.	max.	var. sett. prec.	var. anno prec.
ROMA				
Tirreno Centrale	4,00	6,50	0,0%	44,4%
Nord della Tunisia	n.r.	n.r.	-	-
MILANO				
Adriatico (GSA 17-18)	5,50	6,50	-	8,3%
CHIOGGIA				
Adriatico Settentrionale	4,50	5,00	-9,1%	-23,1%
SALERNO				
Tirreno Centrale	4,50	7,00	0,0%	-
NAPOLI				
Tirreno (GSA 9-10-11)	8,00	10,00	0,0%	66,7%

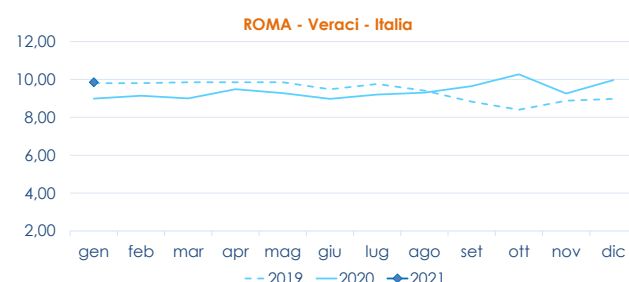
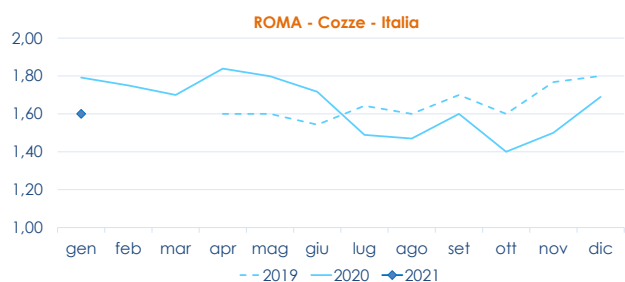
VONGOLE VERACI - ALLEVATO FRESCO

	min.	max.	var. sett. prec.	var. anno prec.
ROMA				
Italia	9,60	10,30	5,1%	10,8%
Di Arborea	10,30	10,80	0,0%	18,7%
MILANO				
Italia	10,00	11,50	-	15,0%
CHIOGGIA				
Italia	9,50	10,50	0,0%	16,7%
Croazia	n.r.	n.r.	-	-
SALERNO				
Italia	11,00	12,00	0,0%	-
Croazia	n.r.	n.r.	-	-
Di Arborea	11,00	12,00	0,0%	-
NAPOLI				
Italia	10,00	12,00	0,0%	-
Tunisia	26,00	30,00	0,0%	-

L'ANDAMENTO DEI PREZZI DELL'ULTIMO MESE...



... E DEGLI ULTIMI TRE ANNI



Fonte: Elaborazione BMTI su dati dei mercati all'ingrosso. I prezzi sono espressi in €/kg. Le variazioni sono calcolate sul prezzo massimo. "n.r." = prezzo non rilevato.

SEGUICI OGNI VENERDÌ SU

@BMTI_IT

#itticoprezzi