


NEWS DAI MERCATI

Prezzi stabili tra gli sgombri ad eccezione dei ribassi osservati per il prodotto proveniente dal Golfo di Biscaglia. Tra i suri si registrano aumenti nel mercato di Chioggia e cali in quello di Giulianova per il prodotto adriatico. Ritornano nei mercati i Lanzardi con quotazioni superiori al 2020.

SGOMBRI
SCOMBER SCOMBRUS

LANZARDI
SCOMBER COLIAS

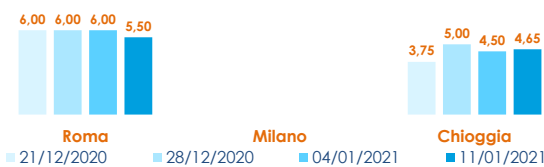
I PREZZI DELLA SETTIMANA

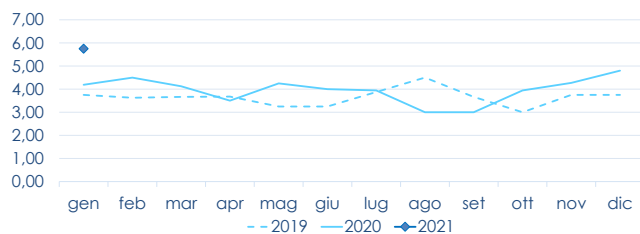
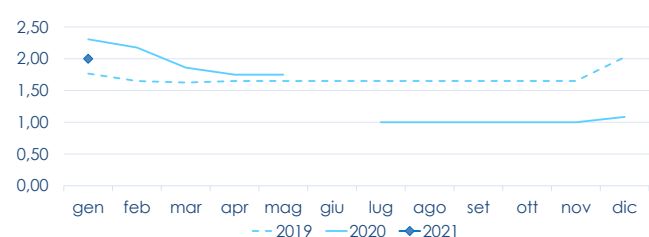
	min.	max.	var. sett. prec.	var. anno prec.
ROMA				
Tirreno Centrale	7,00	8,00	0,0%	▲166,7%
Golfo di Biscaglia	5,00	6,00	▼-7,7%	▲50,0%
MILANO				
Adriatico (GSA 17-18)	n.r.	n.r.	-	-
Golfo di Biscaglia	n.r.	n.r.	-	-
NAPOLI				
Golfo di Biscaglia	4,00	6,00	0,0%	0,0%
Tirreno (GSA 9-10-11)	7,00	9,00	0,0%	▼-55,0%
CHIOGGIA				
Adriatico Settentrionale - Piccolo	n.r.	n.r.	-	-
Adriatico Settentrionale - Grande	n.r.	n.r.	-	-
Golfo di Biscaglia	4,30	5,00	0,0%	▼-12,3%
SALERNO				
Tirreno Meridionale	4,00	6,00	-	-
Golfo di Biscaglia	n.r.	n.r.	-	-
ANCONA				
Adriatico Settentrionale	n.r.	n.r.	-	-
GIULIANOVA				
Adriatico Settentrionale	n.r.	n.r.	-	-
LIVORNO				
Adriatico Settentrionale	8,00	8,00	-	▲38,2%
PESCARA				
Adriatico Settentrionale	n.r.	n.r.	-	-
SAN BENEDETTO				
Adriatico Settentrionale	8,90	8,90	-	▼-1,1%

	min.	max.	var. sett. prec.	var. anno prec.
ROMA				
Tirreno (GSA 9-10-11)	n.r.	n.r.	-	-
MILANO				
Tirreno (GSA 9-10-11)	n.r.	n.r.	-	-
CHIOGGIA				
Adriatico Settentrionale	n.r.	n.r.	-	-
SALERNO				
Tirreno (GSA 9-10-11)	2,00	3,00	-	-
ANCONA				
Adriatico Settentrionale	n.r.	n.r.	-	-
LIVORNO				
Tirreno meridionale	n.r.	n.r.	-	-
PESCARA				
Adriatico Settentrionale	0,02	8,75	-	▲65,7%
SAN BENEDETTO				
Adriatico Settentrionale	3,40	3,40	-	-

SURI

	min.	max.	var. sett. prec.	var. anno prec.
ROMA				
Tirreno (GSA 9-10-11)	2,00	2,00	0,0%	▼-33,3%
Adriatico (GSA 17-18)	1,50	2,00	0,0%	-
NAPOLI				
Tirreno (GSA 9-10-11)	2,00	2,00	0,0%	0,0%
CHIOGGIA				
Adriatico Settentrionale	1,20	2,00	▲33,3%	▼-50,0%
SALERNO				
Tirreno Meridionale	0,50	1,50	-	-
GIULIANOVA				
Adriatico Settentrionale	2,43	2,88	▼-55,2%	▲44,0%
SAN BENEDETTO				
Adriatico Settentrionale	2,78	3,34	-	▲39,2%

L'ANDAMENTO DEI PREZZI DELL'ULTIMO MESE...
Atlantico Nord-Orientale

Suro o Sugarello - Mediterraneo

... E DEGLI ULTIMI TRE ANNI
ROMA - Atlantico Nord-Orientale

ROMA - Suro - Mediterraneo Occidentale


Fonte: Elaborazione BMTI su dati dei mercati all'ingrosso. I prezzi sono espressi in €/kg. Le variazioni sono calcolate sul prezzo massimo. "n.r." = prezzo non rilevato.

SEGUICI OGNI VENERDÌ SU

@BMTI_IT

#itticoprezzi