



Settimana caratterizzata da quotazioni altalenanti sia per i rombi lisci che chiodati pescati. Rombo chiodato allevato stabile.

ROMBI LISCI
SCOPHTHALMUS RHOMBUS

ROMBI CHIODATI - PESCATO FRESCO
PSETTA MAXIMA

I PREZZI DELLA SETTIMANA

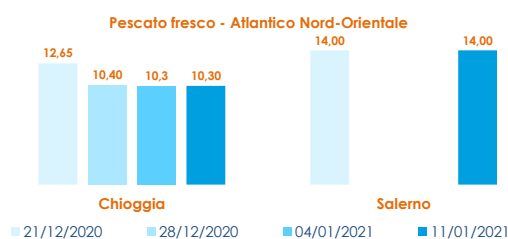
	min.	max.	var. sett. prec.	var. anno prec.
ROMA				
Mar del Nord (500-1.000)	12,00	14,00	0,0%	▲ 27,3%
Mar del Nord (1.000-2.000)	13,00	15,00	0,0%	▼ -6,3%
Tirreno settentrionale (500-1.000)	25,00	30,00	0,0%	▲ 106,9%
Tirreno(GSA 9-10-11)	28,00	35,00	0,0%	-
MILANO				
Mar del Nord	n.r.	n.r.	-	-
CHIOGGIA				
Mar del Nord (1.000-2.000)	n.r.	n.r.	-	-
Adriatico settentrionale	20,00	20,00	▼ -9,1%	■ 0,0%
SALERNO				
Mar del Nord (500-1.000)	11,50	13,50	-	-
Sicilia Meridionale (500-1.000)	n.r.	n.r.	-	-
NAPOLI				
Mar del Nord (500-1.000)	10,00	11,00	■ 0,0%	-
ANCONA				
Adriatico settentrionale - Piccolo	n.r.	n.r.	-	-
Adriatico settentrionale - Medio	n.r.	n.r.	-	-
Adriatico settentrionale - Grande	n.r.	n.r.	-	-
LIVORNO				
Tirreno settentrionale (500-1.000)	n.r.	n.r.	-	-
Tirreno settentrionale (1.000-2.000)	n.r.	n.r.	-	-
SAN BENEDETTO				
Adriatico settentrionale	12,60	22,25	▲ 32,4%	▲ 46,9%

	min.	max.	var. sett. prec.	var. anno prec.
ROMA				
Mar del Nord	20,00	22,00	■ 0,0%	▲ 22,2%
Tirreno(GSA 9-10-11)	30,00	33,00	■ 0,0%	▼ -31,3%
MILANO				
Mar del Nord	n.r.	n.r.	-	-
CHIOGGIA				
Adriatico settentrionale - Medio	20,00	20,00	▼ -20,0%	-
Adriatico settentrionale - Grande	28,00	30,00	■ 0,0%	■ 0,0%
Mar del Nord	14,00	14,00	-	▲ 27,3%
SALERNO				
Mar del Nord - Medio	12,50	14,50	-	-
Mar Ligure - Piccolo	n.r.	n.r.	-	-
ANCONA				
Adriatico settentrionale	n.r.	n.r.	-	-
GIULIANOVA				
Adriatico settentrionale	31,05	31,05	▲ 24,8%	-
LIVORNO				
Tirreno settentrionale	28,50	35,86	-	-
PESCARA				
Adriatico settentrionale	n.r.	n.r.	-	-
SAN BENEDETTO				
Adriatico settentrionale	23,75	23,75	▼ -19,5%	-

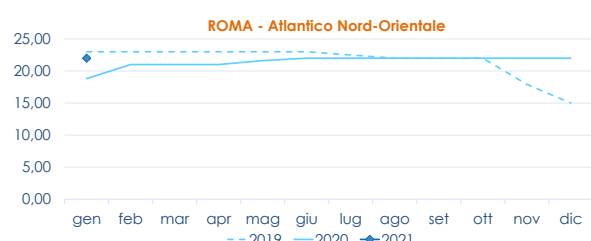
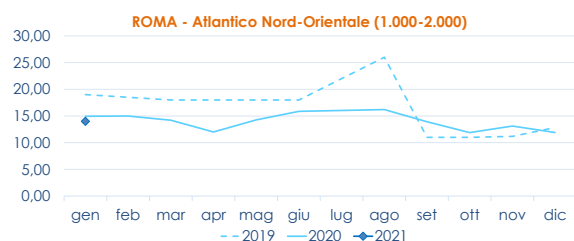
ROMBI CHIODATI - ALLEVATO FRESCO
PSETTA MAXIMA

	min.	max.	var. sett. prec.	var. anno prec.
ROMA				
Spagna (600-1.000)	n.r.	n.r.	-	-
Spagna (1.000-2.000)	n.r.	n.r.	-	-
CHIOGGIA				
Spagna (600-1.000)	9,80	10,80	■ 0,0%	▼ -1,8%
SALERNO				
Spagna (1.000-2.000)	12,00	14,00	-	-
NAPOLI				
Olanda	9,00	11,00	■ 0,0%	-

L'ANDAMENTO DEI PREZZI DELL'ULTIMO MESE...



... E DEGLI ULTIMI TRE ANNI



Fonte: Elaborazione BMTI su dati dei mercati all'ingrosso. I prezzi sono espressi in €/kg. Le variazioni sono calcolate sul prezzo massimo. "n.r." = prezzo non rilevato.

SEGUICI OGNI VENERDÌ SU

@BMTI_IT

#itticoprezzi