



NEWS DAI MERCATI

Prezzi in rialzo rispetto alla scorsa settimana sia per le seppie che per i calamari, con una minore disponibilità di prodotto.

SEPIE SEPIA OFFICINALIS

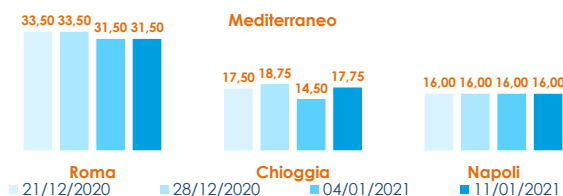
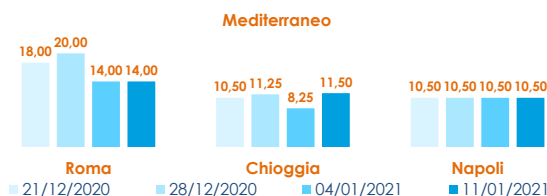
CALAMARI LOLIGO VULGARIS

I PREZZI DELLA SETTIMANA

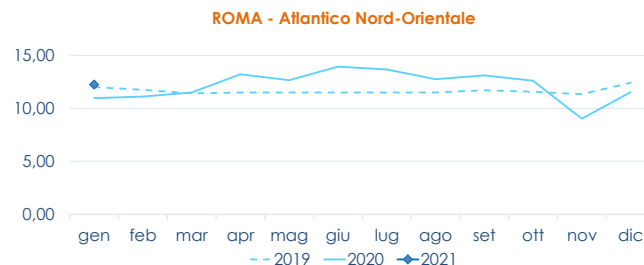
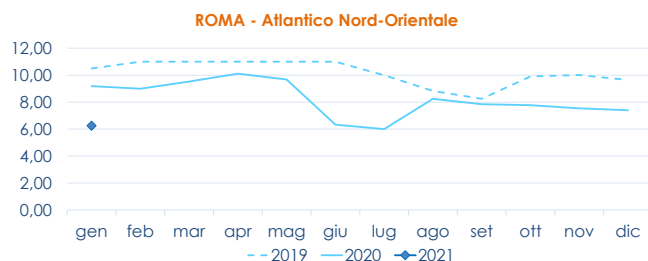
	min.	max.	var. sett. prec.	var. anno prec.
ROMA				
Adriatico (GSA 17-18)	12,00	15,00	0,0%	36,4%
Tirreno (GSA 9-10-11)	14,00	16,00	-5,9%	100,0%
Mar del Nord	6,00	8,50	6,3%	-
MILANO				
Adriatico (GSA 17-18)	n.r.	n.r.	-	-
Mar del Nord	n.r.	n.r.	-	-
NAPOLI				
Tirreno (GSA 9-10-11)	10,00	11,00	0,0%	0,0%
CHIOGGIA				
Adriatico Settentrionale	8,00	15,00	36,4%	50,0%
Mar del Nord	7,00	7,00	0,0%	25,0%
GIULIANOVA				
Adriatico Settentrionale	12,95	16,64	1,6%	29,3%
SAN BENEDETTO				
Adriatico Settentrionale	8,19	12,28	7,1%	59,8%
PESCARA				
Adriatico Settentrionale	10,28	15,82	27,1%	47,2%
ANCONA				
Adriatico Settentrionale	n.r.	n.r.	-	-
LIVORNO				
Tirreno Settentrionale	9,00	39,03	143,0%	231,7%

	min.	max.	var. sett. prec.	var. anno prec.
ROMA				
Adriatico (100-300)	n.r.	n.r.	-	-
Mar del Nord (100-300)	12,00	13,00	8,3%	8,3%
Mar del Nord (300-500)	12,50	13,50	8,0%	8,0%
Tirreno (100-300)	30,00	32,00	0,0%	28,0%
Tirreno (300-500)	32,00	35,00	0,0%	34,6%
Marocco (100-300)	12,00	13,00	-3,7%	-27,8%
Marocco (300-500)	12,50	14,00	-3,4%	-39,1%
MILANO				
Marocco (300-500)	n.r.	n.r.	-	-
NAPOLI				
Tirreno (GSA 9-10-11)	15,00	17,00	0,0%	-
Marocco (300-500)	11,00	13,00	0,0%	-
CHIOGGIA				
Adriatico Settentrionale	12,00	19,00	5,6%	46,2%
Mar del Nord	8,50	10,00	0,0%	0,0%
SALERNO				
Marocco (100-300)	n.r.	11,50	-	-
Marocco (300-500)	n.r.	19,00	-	-
GIULIANOVA				
Adriatico Settentrionale	18,87	23,92	2,4%	34,4%
SAN BENEDETTO				
Adriatico Settentrionale	16,84	19,63	13,2%	23,1%
PESCARA				
Adriatico Settentrionale	17,10	27,00	65,9%	27,0%
ANCONA				
Adriatico Settentrionale	n.r.	n.r.	-	-
LIVORNO				
Tirreno Settentrionale	11,00	27,87	6,0%	32,5%

L'ANDAMENTO DEI PREZZI DELL'ULTIMO MESE...



... E DEGLI ULTIMI TRE ANNI



Fonte: Elaborazione BMTI su dati dei mercati all'ingrosso. I prezzi sono espressi in €/kg. Le variazioni sono calcolate sul prezzo massimo. "n.r." = prezzo non rilevato.

SEGUICI OGNI VENERDÌ SU



#itticoprezzi

