



Quotazioni stabili per i rombi lisci, ad eccezione del prodotto proveniente dall'Adriatico che si attesta su livelli inferiori rispetto alla scorsa settimana. Calì anche tra i rombi chiodati per l'origine adriatica.

ROMBI LISCI
SCOPHTHALMUS RHOMBUS

ROMBI CHIODATI - PESCATO FRESCO
PSETTA MAXIMA

I PREZZI DELLA SETTIMANA

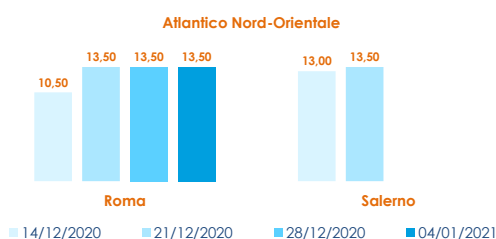
	min.	max.	var. sett. prec.	var. anno prec.
ROMA				
Mar del Nord (500-1.000)	12,00	14,00	0,0%	0,0%
Mar del Nord (1.000-2.000)	13,00	15,00	0,0%	-6,3%
Tirreno settentrionale (500-1.000)	25,00	30,00	0,0%	66,7%
Tirreno(GSA 9-10-11)	28,00	35,00	0,0%	-
MILANO				
Mar del Nord	n.r.	n.r.	-	-
CHIOGGIA				
Mar del Nord (1.000-2.000)	n.r.	n.r.	-	-
Adriatico settentrionale	n.r.	n.r.	-	-
SALERNO				
Mar del Nord (500-1.000)	n.r.	n.r.	-	-
Sicilia Meridionale (500-1.000)	n.r.	n.r.	-	-
NAPOLI				
Mar del Nord (500-1.000)	n.r.	n.r.	-	-
ANCONA				
Adriatico settentrionale - Piccolo	n.r.	n.r.	-	-
Adriatico settentrionale - Medio	n.r.	n.r.	-	-
Adriatico settentrionale - Grande	n.r.	n.r.	-	-
LIVORNO				
Tirreno settentrionale (500-1.000)	n.r.	n.r.	-	-
Tirreno settentrionale (1.000-2.000)	n.r.	n.r.	-	-
SAN BENEDETTO				
Adriatico settentrionale	10,50	16,80	-8,9%	20,6%

	min.	max.	var. sett. prec.	var. anno prec.
ROMA				
Mar del Nord	20,00	22,00	0,0%	22,2%
Tirreno(GSA 9-10-11)	30,00	33,00	0,0%	-31,3%
MILANO				
Mar del Nord	n.r.	n.r.	-	-
CHIOGGIA				
Adriatico settentrionale - Medio	n.r.	n.r.	-	-
Adriatico settentrionale - Grande	n.r.	n.r.	-	-
Mar del Nord	n.r.	n.r.	-	-
SALERNO				
Mar del Nord - Medio	n.r.	n.r.	-	-
Mar Ligure - Piccolo	n.r.	n.r.	-	-
ANCONA				
Adriatico settentrionale	n.r.	n.r.	-	-
GIULIANOVA				
Adriatico settentrionale	24,88	24,88	-38,9%	-25,8%
LIVORNO				
Tirreno settentrionale	n.r.	n.r.	-	-
PESCARA				
Adriatico settentrionale	n.r.	n.r.	-	-
SAN BENEDETTO				
Adriatico settentrionale	29,50	29,50	-9,0%	-

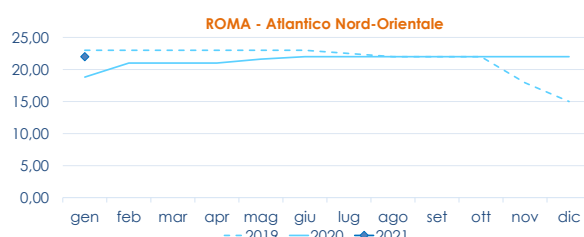
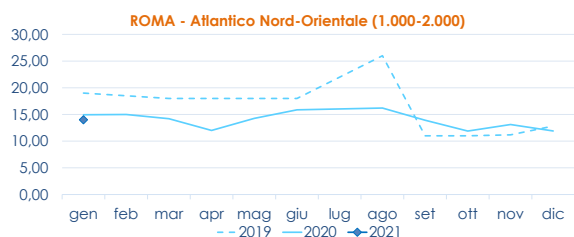
ROMBI CHIODATI - ALLEVATO FRESCO
PSETTA MAXIMA

	min.	max.	var. sett. prec.	var. anno prec.
ROMA				
Spagna (600-1.000)	n.r.	n.r.	-	-
Spagna (1.000-2.000)	n.r.	n.r.	-	-
CHIOGGIA				
Spagna (600-1.000)	n.r.	n.r.	-	-
SALERNO				
Spagna (1.000-2.000)	n.r.	n.r.	-	-
NAPOLI				
Olanda	n.r.	n.r.	-	-

L'ANDAMENTO DEI PREZZI DELL'ULTIMO MESE...



... E DEGLI ULTIMI TRE ANNI



Fonte: Elaborazione BMTI su dati dei mercati all'ingrosso. I prezzi sono espressi in €/kg. Le variazioni sono calcolate sul prezzo massimo. "n.r." = prezzo non rilevato.

SEGUICI OGNI VENERDÌ SU

@BMTI_IT

#itticoprezzi