



**NEWS DAI MERCATI**

Quotazioni in calo rispetto alla scorsa settimana per le seppie, che si mantengono tuttavia su livelli di prezzo superiori allo scorso anno. Segno "meno" anche per i calamari.

## SEPIE SEPIA OFFICINALIS

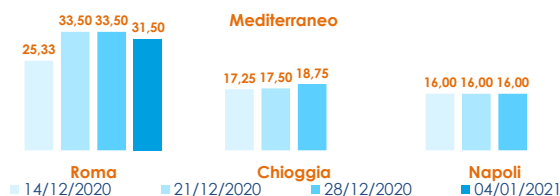
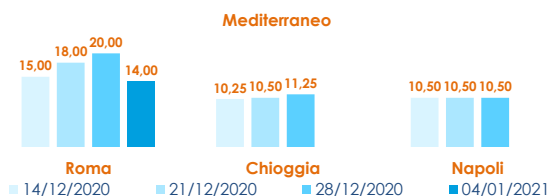
## CALAMARI LOLIGO VULGARIS

### I PREZZI DELLA SETTIMANA

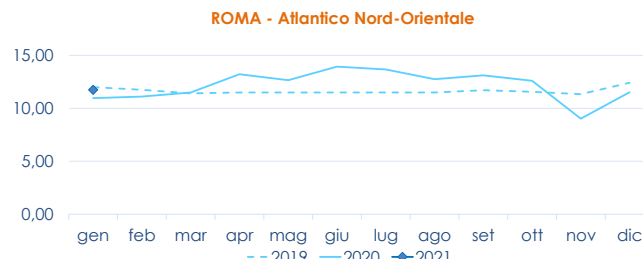
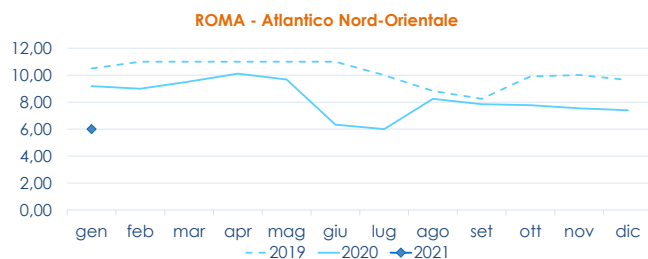
	min.	max.	var. sett. prec.	var. anno prec.
<b>ROMA</b>				
Adriatico (GSA 17-18)	12,00	15,00	▼ -34,8%	▲ 25,0%
Tirreno (GSA 9-10-11)	15,00	17,00	▼ -37,0%	▲ 41,7%
Mar del Nord	5,50	8,00	■ 0,0%	-
<b>MILANO</b>				
Adriatico (GSA 17-18)	n.r.	n.r.	-	-
Mar del Nord	n.r.	n.r.	-	-
<b>NAPOLI</b>				
Tirreno (GSA 9-10-11)	n.r.	n.r.	-	-
<b>CHIOGGIA</b>				
Adriatico Settentrionale	n.r.	n.r.	-	-
Mar del Nord	n.r.	n.r.	-	-
<b>GIULIANOVA</b>				
Adriatico Settentrionale	11,23	16,38	▼ -15,6%	▲ 21,9%
<b>SAN BENEDETTO</b>				
Adriatico Settentrionale	6,27	11,47	▼ -28,1%	▲ 15,7%
<b>PESCARA</b>				
Adriatico Settentrionale	9,65	12,45	▼ -37,3%	▲ 4,6%
<b>ANCONA</b>				
Adriatico Settentrionale	n.r.	n.r.	-	-
<b>LIVORNO</b>				
Tirreno Settentrionale	12,79	16,06	▼ -37,8%	▲ 46,0%

	min.	max.	var. sett. prec.	var. anno prec.
<b>ROMA</b>				
Adriatico (100-300)	n.r.	n.r.	-	-
Mar del Nord (100-300)	11,00	12,00	▼ -14,3%	■ 0,0%
Mar del Nord (300-500)	11,50	12,50	▼ -16,7%	▼ -10,7%
Tirreno (100-300)	30,00	32,00	▼ -8,6%	▲ 28,0%
Tirreno (300-500)	32,00	35,00	▼ -12,5%	▲ 34,6%
Marocco (100-300)	12,50	13,50	▼ -28,9%	▼ -25,0%
Marocco (300-500)	13,00	14,50	▼ -34,1%	▼ -37,0%
<b>MILANO</b>				
Marocco (300-500)	n.r.	n.r.	-	-
<b>NAPOLI</b>				
Tirreno (GSA 9-10-11)	n.r.	n.r.	-	-
Marocco (300-500)	n.r.	n.r.	-	-
<b>CHIOGGIA</b>				
Adriatico Settentrionale	n.r.	n.r.	-	-
Mar del Nord	n.r.	n.r.	-	-
<b>SALERNO</b>				
Marocco (100-300)	n.r.	n.r.	-	-
Marocco (300-500)	n.r.	n.r.	-	-
<b>GIULIANOVA</b>				
Adriatico Settentrionale	17,91	23,36	▼ -25,1%	▲ 46,8%
<b>SAN BENEDETTO</b>				
Adriatico Settentrionale	15,73	17,33	▼ -17,9%	■ -0,4%
<b>PESCARA</b>				
Adriatico Settentrionale	13,77	16,27	▼ -57,0%	▼ -18,2%
<b>ANCONA</b>				
Adriatico Settentrionale	n.r.	n.r.	-	-
<b>LIVORNO</b>				
Tirreno Settentrionale	12,00	26,30	▼ -24,5%	▲ 16,8%

### L'ANDAMENTO DEI PREZZI DELL'ULTIMO MESE...



### ... E DEGLI ULTIMI TRE ANNI



Fonte: Elaborazione BMTI su dati dei mercati all'ingrosso. I prezzi sono espressi in €/kg. Le variazioni sono calcolate sul prezzo massimo. "n.r." = prezzo non rilevato.

**SEGUICI OGNI VENERDÌ SU**



**#itticoprezzi**

