



**NEWS DAI MERCATI**

Gamberi rossi ancora assenti nei mercati. Gamberi rosa e mazzancolle in calo rispetto all'ultima settimana del 2020, con un surplus di prodotto.

## GAMBERI ROSA PARAPENAEUS LONGIROSTRIS

## GAMBERI ROSSI ARISTAEOMORPHA FOLIACEA

**I PREZZI DELLA SETTIMANA**

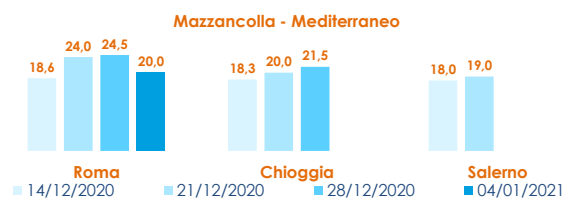
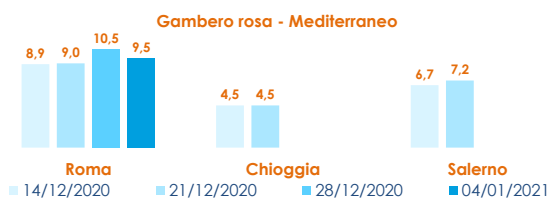
	min.	max.	var. sett. prec.	var. anno prec.
<b>ROMA</b>				
Adriatico (GSA 17-18) - 30-60 U/KG	11,50	12,50	▼ -3,8%	-
Adriatico (GSA 17-18) - 60-100 U/KG	7,50	8,50	▼ -5,6%	-
Tirreno (GSA 9-10-11) - 30-60 U/KG	11,50	13,50	▼ -10,0%	▼ -25,0%
Tirreno (GSA 9-10-11) - 60-100 U/KG	8,50	9,50	▼ -26,9%	▲ 18,8%
<b>NAPOLI</b>				
Tirreno (GSA 9-10-11) - 30-60 U/KG	n.r.	n.r.	-	-
Tirreno (GSA 9-10-11) - 60-100 U/KG	n.r.	n.r.	-	-
<b>CHIOGGIA</b>				
Adriatico settentrionale	n.r.	n.r.	-	-
<b>SALERNO</b>				
Tirreno (GSA 9-10-11) - 30-60 U/KG	n.r.	n.r.	-	-
Tirreno (GSA 9-10-11) - 60-100 U/KG	n.r.	n.r.	-	-
<b>GIULIANOVA</b>				
Adriatico settentrionale	8,03	12,93	▼ -38,7%	▲ 75,9%
<b>PESCARA</b>				
Adriatico settentrionale	2,90	4,88	▼ -67,4%	▼ -33,9%
<b>SAN BENEDETTO</b>				
Adriatico settentrionale	5,60	7,70	▼ -37,7%	▲ 13,2%

	min.	max.	var. sett. prec.	var. anno prec.
<b>ROMA</b>				
Adriatico (GSA 17-18) - 30-60 U/KG	n.r.	n.r.	-	-
Adriatico (GSA 17-18) - 60-100 U/KG	n.r.	n.r.	-	-
Adriatico (GSA 17-18) - 100+ U/KG	n.r.	n.r.	-	-
Tirreno (GSA 9-10-11) - 30-60 U/KG	n.r.	n.r.	-	-
Tirreno (GSA 9-10-11) - 60-100 U/KG	n.r.	n.r.	-	-
<b>CHIOGGIA</b>				
Adriatico Settentrionale - 30-60 U/KG	n.r.	n.r.	-	-
Adriatico Settentrionale - 100+ U/KG	n.r.	n.r.	-	-
Tirreno Settentrionale - 30-60 U/KG	n.r.	n.r.	-	-
<b>SALERNO</b>				
Tirreno Tirreno (GSA 9-10-11) - 30-60 U/KG	n.r.	n.r.	-	-
Tirreno (GSA 9-10-11) - 60-100 U/KG	n.r.	n.r.	-	-
<b>NAPOLI</b>				
IGP Mazara del Vallo - 30-60 U/KG	n.r.	n.r.	-	-
IGP Mazara del Vallo - 60-100 U/KG	n.r.	n.r.	-	-

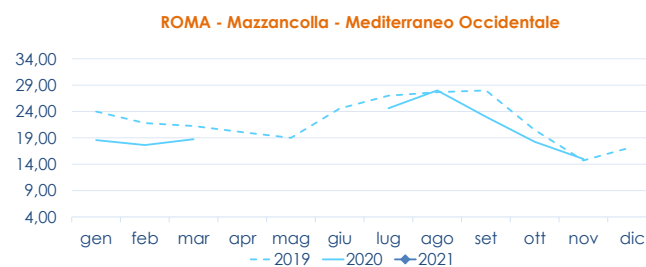
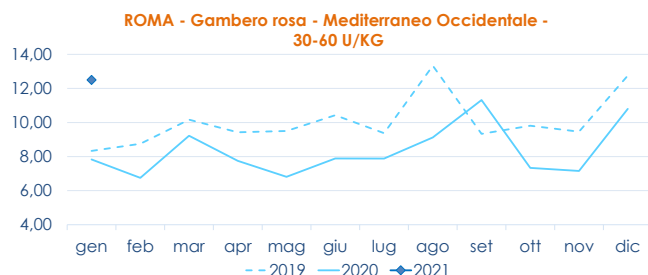
## MAZZANCOLLE MELICERTUS KERATHURUS

	min.	max.	var. sett. prec.	var. anno prec.
<b>ROMA</b>				
Adriatico (GSA 17-18)	17,00	20,00	▼ -20,0%	-
Tirreno (GSA 9-10-11)	20,00	23,00	▼ -23,3%	▼ -8,0%
<b>NAPOLI</b>				
Tirreno (GSA 9-10-11)	n.r.	n.r.	-	-
<b>CHIOGGIA</b>				
Adriatico settentrionale	n.r.	n.r.	-	-
<b>SALERNO</b>				
Tirreno Centrale	n.r.	n.r.	-	-
<b>GIULIANOVA</b>				
Adriatico settentrionale	11,48	24,17	▼ -21,4%	▲ 83,5%
<b>PESCARA</b>				
Adriatico settentrionale	4,85	16,95	▼ -30,6%	▲ 40,7%
<b>SAN BENEDETTO</b>				
Adriatico settentrionale	13,33	19,43	▼ -18,6%	▲ 56,2%

**L'ANDAMENTO DEI PREZZI DELL'ULTIMO MESE...**



**... E DEGLI ULTIMI TRE ANNI**



Fonte: Elaborazione BMTI su dati dei mercati all'ingrosso. I prezzi sono espressi in €/kg. Le variazioni sono calcolate sul prezzo massimo. "n.r." = prezzo non rilevato.

**SEGUICI OGNI VENERDÌ SU**

@BMTI\_IT

#itticoprezzi