



Stabilità dei prezzi di orata pescata e allevata. Quest'ultima si attesta principalmente su livelli superiori rispetto allo scorso anno.

ORATA - PESCATO FRESCO

SPARUS AURATA

ORATA - ALLEVATO FRESCO

SPARUS AURATA

I PREZZI DELLA SETTIMANA

	min.	max.	var. sett. prec.	var. anno prec.
ROMA				
Mar del Nord	18,00	20,00	0,0%	-
Mari di Sardegna	n.r.	n.r.	-	-
MILANO				
Golfo di Bisceglia	n.r.	n.r.	-	-
Tirreno (GSA 9-10-11)	n.r.	n.r.	-	-
CHIOGGIA				
Adriatico Settentrionale	n.r.	n.r.	-	-
NAPOLI				
Tirreno Meridionale	n.r.	n.r.	-	-
Mar del Nord	n.r.	n.r.	-	-

	min.	max.	var. sett. prec.	var. anno prec.
ROMA				
Grecia (400-600)	5,00	5,60	0,0%	▲ 1,8%
Grecia (600-800)	5,80	6,50	0,0%	▼ -7,1%
Grecia (800-1000)	7,50	8,80	0,0%	▲ 3,5%
Italia (400-600)	9,70	10,95	0,0%	▲ 15,3%
Italia (600-800)	11,00	12,50	0,0%	▲ 4,2%
Italia (800-1000)	13,50	14,80	0,0%	▲ 13,8%
Di Orbetello (400-600)	11,00	12,50	0,0%	▲ 13,6%
Di Orbetello (600-800)	12,50	13,50	0,0%	▲ 8,0%
Di Orbetello (800-1000)	13,00	14,00	0,0%	▼ -3,4%

ORATA - ALLEVATO FRESCO


SPARUS AURATA

NAPOLI				
Grecia (300-400)	n.r.	n.r.	-	-
Grecia (400-600)	n.r.	n.r.	-	-
Grecia (800-1000)	n.r.	n.r.	-	-
Italia (400-600)	n.r.	n.r.	-	-
SALERNO				
Grecia (300-400)	n.r.	n.r.	-	-
Grecia (400-600)	n.r.	n.r.	-	-
Grecia (800-1000)	n.r.	n.r.	-	-
Grecia (1000-1500)	n.r.	n.r.	-	-
Di Orbetello (600-800)	n.r.	n.r.	-	-
Di Orbetello (800-1000)	n.r.	n.r.	-	-

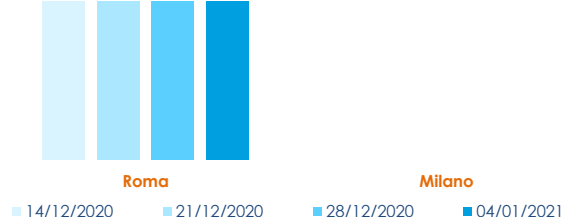
MILANO				
Grecia (400-600)	n.r.	n.r.	-	-
Grecia (600-800)	n.r.	n.r.	-	-
Italia (400-600)	n.r.	n.r.	-	-
Italia (800-1000)	n.r.	n.r.	-	-
Turchia (400-600)	n.r.	n.r.	-	-
CHIOGGIA				
Grecia (300-400)	n.r.	n.r.	-	-
Grecia (400-600)	n.r.	n.r.	-	-
Grecia (800-1000)	n.r.	n.r.	-	-
Italia (400-600)	n.r.	n.r.	-	-
Italia (600-800)	n.r.	n.r.	-	-
Italia (800-1000)	n.r.	n.r.	-	-

L'ANDAMENTO DEI PREZZI DELL'ULTIMO MESE...

Pescato fresco - Atlantico Nord-Orientale

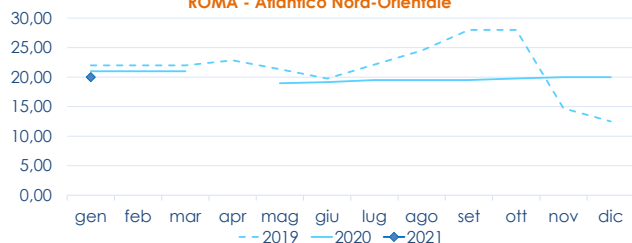


Allevato fresco - Italia

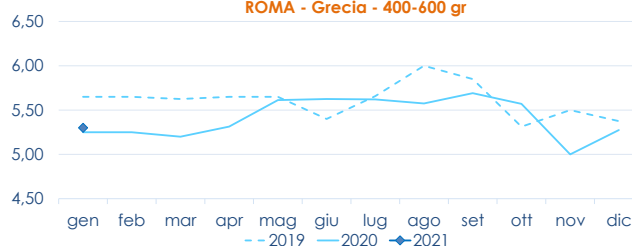


... E DEGLI ULTIMI TRE ANNI

ROMA - Atlantico Nord-Orientale



ROMA - Grecia - 400-600 gr



Fonte: Elaborazione BMTI su dati dei mercati all'ingrosso. I prezzi sono espressi in €/kg. Le variazioni sono calcolate sul prezzo massimo. "n.r." = prezzo non rilevato.

SEGUICI OGNI VENERDÌ SU

@BMTI_IT

#itticoprezzi