



Continua il trend a rialzo per il prodotto pescato di origine tirrenica. Sempre a ribasso, invece, il prodotto allevato, sia rispetto alla scorsa settimana che rispetto allo scorso anno.

## BRANZINO - PESCATO FRESCO

DICENTRARCHUS LABRAX

## BRANZINO - ALLEVATO FRESCO

DICENTRARCHUS LABRAX

### I PREZZI DELLA SETTIMANA

	min.	max.	var. sett. prec.	var. anno prec.
<b>ROMA</b>				
Mar del Nord	18,00	20,00	▼ -2,4%	▼ -33,3%
Tirreno Centrale	18,00	23,00	▲ 7,0%	▲ 27,8%
<b>MILANO</b>				
Golfo di Biscaaglia	21,00	25,00	▲ 8,7%	-
Tirreno (GSA 9-10-11)	18,00	25,00	▲ 8,7%	-
<b>CHIOGGIA</b>				
Adriatico Settentrionale	20,00	25,00	▼ -7,4%	-
Golfo di Biscaaglia	n.r.	n.r.	-	-
<b>NAPOLI</b>				
Tirreno Settentrionale	20,00	22,00	▬ 0,0%	-
<b>SALERNO</b>				
Tirreno (GSA 9-10-11)	11,50	15,50	▬ 0,0%	-

	min.	max.	var. sett. prec.	var. anno prec.
<b>ROMA</b>				
Grecia (400-600)	5,00	5,50	▼ -4,3%	▼ -8,3%
Grecia (600-800)	6,00	6,50	▼ -3,0%	▼ -9,7%
Grecia (800-1000)	7,30	8,00	▼ -3,0%	▼ -15,8%
Italia (400-600)	8,20	10,20	▬ 0,0%	▲ 7,4%
Italia (600-800)	9,90	11,30	▬ 0,0%	▼ -9,6%
Italia (800-1000)	12,80	15,30	▬ 0,0%	▲ 9,3%
Di Orbetello (400-600)	11,00	12,50	▼ -8,4%	▼ -15,5%
Di Orbetello (600-800)	12,00	13,00	▼ -9,7%	▼ -11,6%
Di Orbetello (800-1000)	12,50	14,00	▼ -8,8%	▼ -16,2%
<b>MILANO</b>				
Grecia (400-600)	5,50	7,00	▬ 0,0%	-
Grecia (600-800)	7,00	8,40	▬ 0,0%	-
Grecia (800-1000)	9,00	11,00	▬ 0,0%	-
Italia (1000-1500)	11,00	15,00	▲ 11,1%	-
Turchia (400-600)	4,00	5,00	▬ 0,0%	-

## BRANZINO - ALLEVATO FRESCO

DICENTRARCHUS LABRAX

<b>NAPOLI</b>				
Grecia (400-600)	5,80	6,20	▬ 0,0%	▼ -6,1%
Grecia (600-800)	6,50	8,00	▬ 0,0%	▼ -42,9%
Italia (400-600)	7,50	9,00	▬ 0,0%	▲ 40,6%
<b>SALERNO</b>				
Grecia (400-600)	6,00	7,00	▬ 0,0%	-
Grecia (600-800)	7,50	8,50	▬ 0,0%	-
Grecia (800-1000)	10,00	12,00	▬ 0,0%	-
Di Orbetello (400-600)	14,00	16,00	▬ 0,0%	-
Di Orbetello (600-800)	14,00	18,00	▬ 0,0%	-
Di Orbetello (800-1000)	18,00	20,00	▬ 0,0%	▲ 25,0%

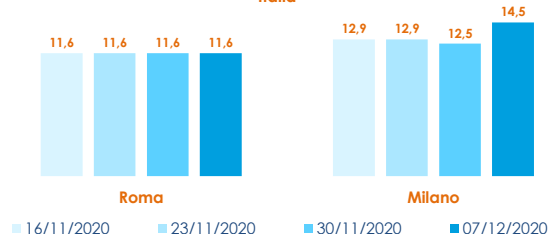
<b>CHIOGGIA</b>				
Grecia (400-600)	5,30	6,00	▲ 3,4%	-
Grecia (600-800)	n.r.	n.r.	-	-
Grecia (800-1000)	7,30	7,50	▬ 0,0%	-
Italia (400-600)	7,00	8,00	▬ 0,0%	-
Italia (600-800)	9,00	11,00	▬ 0,0%	-
Italia (800-1000)	12,00	14,00	▬ 0,0%	-
Di Valle (600-800)	10,00	12,00	-	-

### L'ANDAMENTO DEI PREZZI DELL'ULTIMO MESE...

Mediterraneo Occidentale

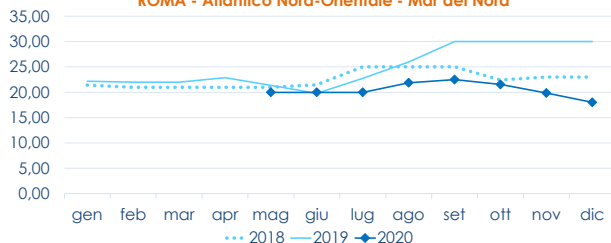


Italia

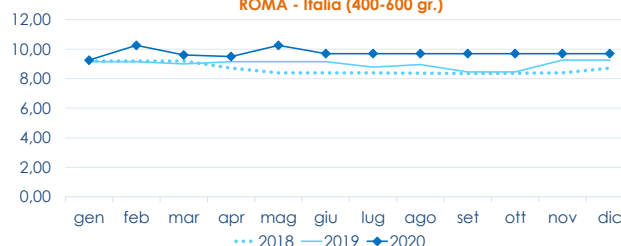


### ... E DEGLI ULTIMI TRE ANNI

ROMA - Atlantico Nord-Orientale - Mar del Nord



ROMA - Italia (400-600 gr.)



Fonte: Elaborazione BMTI su dati dei mercati all'ingrosso. I prezzi sono espressi in €/kg. Le variazioni sono calcolate sul prezzo massimo. "n.r." = prezzo non rilevato.

**SEGUICI OGNI VENERDÌ SU**

**#itticoprezzi**