



NEWS DAI MERCATI

Continuano i rialzi per i prezzi dei gamberi rosa, sia di origine adriatica che tirrenica. Mazzancolle in rialzo con una minore disponibilità di prodotto. Maggiore stabilità per i gamberi rossi, sempre su livelli più alti rispetto al 2019.

GAMBERI ROSA PARAPENAEUS LONGIROSTRIS

GAMBERI ROSSI ARISTAEOMORPHA FOLIACEA

I PREZZI DELLA SETTIMANA

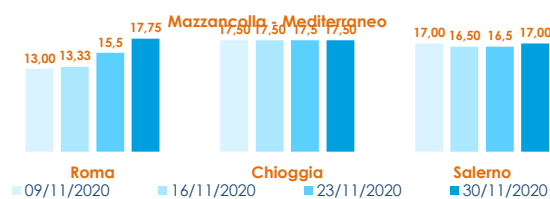
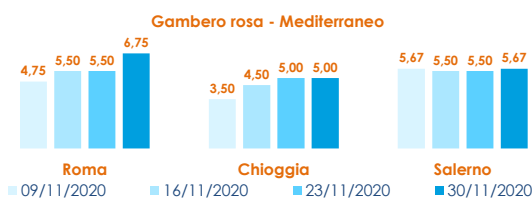
	min.	max.	var. sett. prec.	var. anno prec.
ROMA				
Adriatico (GSA 17-18) - 30-60 U/KG	6,50	8,50	▲ 6,3%	-
Adriatico (GSA 17-18) - 60-100 U/KG	5,75	6,50	▲ 30,0%	-
Tirreno (GSA 9-10-11) - 30-60 U/KG	8,00	9,00	▲ 20,0%	▼ -10,0%
Tirreno (GSA 9-10-11) - 60-100 U/KG	6,00	7,00	▲ 27,3%	▼ -17,6%
NAPOLI				
Tirreno (GSA 9-10-11) - 30-60 U/KG	7,00	9,00	-	-
Tirreno (GSA 9-10-11) - 60-100 U/KG	5,00	6,00	-	-
CHIOGGIA				
Adriatico settentrionale	n.r.	n.r.	-	-
SALERNO				
Tirreno (GSA 9-10-11) - 30-60 U/KG	7,00	9,00	■ 0,0%	-
Tirreno (GSA 9-10-11) - 60-100 U/KG	5,00	6,50	■ 0,0%	-
GIULIANOVA				
Adriatico settentrionale	8,28	13,54	▲ 23,1%	▲ 42,6%
PESCARA				
Adriatico settentrionale	4,18	11,58	▲ 44,8%	-
SAN BENEDETTO				
Adriatico settentrionale	6,40	8,50	▲ 3,7%	-

	min.	max.	var. sett. prec.	var. anno prec.
ROMA				
Adriatico (GSA 17-18) - 30-60 U/KG	33,00	35,00	■ 0,0%	-
Adriatico (GSA 17-18) - 60-100 U/KG	n.r.	n.r.	-	-
Adriatico (GSA 17-18) - 100+ U/KG	n.r.	n.r.	-	-
Tirreno (GSA 9-10-11) - 30-60 U/KG	36,00	40,00	■ 0,0%	▲ 5,3%
Tirreno (GSA 9-10-11) - 60-100 U/KG	28,00	30,00	■ 0,0%	▲ 25,0%
CHIOGGIA				
Adriatico Settentrionale - 30-60 U/KG	n.r.	n.r.	-	-
Adriatico Settentrionale - 100+ U/KG	22,00	22,00	▲ 10,0%	-
Tirreno Settentrionale - 30-60 U/KG	30,00	30,00	■ 0,0%	▲ 7,1%
SALERNO				
Tirreno Tirreno (GSA 9-10-11) - 30-60 U/KG	17,50	21,50	■ 0,0%	-
Tirreno (GSA 9-10-11) - 60-100 U/KG	17,50	21,50	■ 0,0%	-
NAPOLI				
IGP Mazara del Vallo - 30-60 U/KG	n.r.	n.r.	-	-
IGP Mazara del Vallo - 60-100 U/KG	n.r.	n.r.	-	-

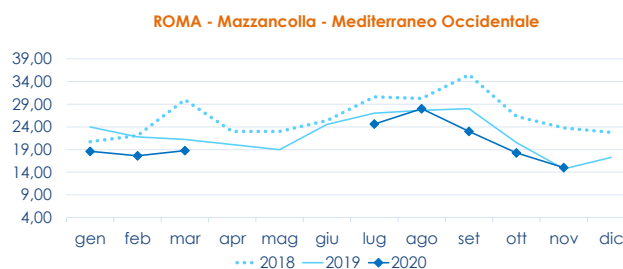
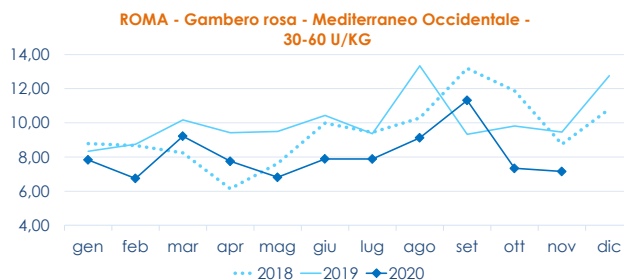
MAZZANCOLLE MELICERTUS KERATHURUS

	min.	max.	var. sett. prec.	var. anno prec.
ROMA				
Adriatico (GSA 17-18)	16,00	18,00	▲ 12,5%	-
Tirreno (GSA 9-10-11)	17,00	19,50	▲ 21,9%	▲ 34,5%
NAPOLI				
Tirreno (GSA 9-10-11)	19,00	21,00	-	-
CHIOGGIA				
Adriatico settentrionale	10,00	25,00	■ 0,0%	▲ 25,0%
SALERNO				
Tirreno Centrale	15,00	19,00	■ 0,0%	-
GIULIANOVA				
Adriatico settentrionale	10,36	15,56	▲ 14,7%	▲ 16,9%
PESCARA				
Adriatico settentrionale	6,88	15,40	▲ 17,1%	-
SAN BENEDETTO				
Adriatico settentrionale	10,43	13,00	▲ 3,7%	-

L'ANDAMENTO DEI PREZZI DELL'ULTIMO MESE...



... E DEGLI ULTIMI TRE ANNI



Fonte: Elaborazione BMTI su dati dei mercati all'ingrosso. I prezzi sono espressi in €/kg. Le variazioni sono calcolate sul prezzo massimo. "n.r." = prezzo non rilevato.

SEGUICI OGNI VENERDÌ SU



@BMTI_IT

#itticoprezzi