



## NEWS DAI MERCATI

Fluttuazioni tipiche per il periodo nei prezzi degli sgombri. Rialzi nei prezzi dei lanzardi di origine adriatica. Prezzi in ribasso per i suri, sia rispetto alla scorsa settimana che rispetto al 2019.

## SGOMBRI SCOMBER SCOMBRUS

## LANZARDI SCOMBER COLIAS

### I PREZZI DELLA SETTIMANA

	min.	max.	var. sett. prec.	var. anno prec.
<b>ROMA</b>				
Tirreno Centrale	n.r.	n.r.	-	-
Golfo di Biscaglia	3,50	4,30	▼ -5,5%	▲ 7,5%
<b>MILANO</b>				
Adriatico (GSA 17-18)	n.r.	n.r.	-	-
Golfo di Biscaglia	n.r.	n.r.	-	-
<b>NAPOLI</b>				
Golfo di Biscaglia	n.r.	n.r.	-	-
Tirreno (GSA 9-10-11)	n.r.	n.r.	-	-
<b>CHIOGGIA</b>				
Adriatico Settentrionale - Piccolo	3,50	6,00	▬ 0,0%	-
Adriatico Settentrionale - Grande	7,00	8,00	▼ -20,0%	-
Golfo di Biscaglia	4,00	4,80	▲ 6,7%	-
<b>SALERNO</b>				
Tirreno Meridionale	3,50	5,50	▬ 0,0%	-
Golfo di Biscaglia	n.r.	n.r.	-	-
<b>ANCONA</b>				
Adriatico Settentrionale	7,80	9,15	▼ -11,8%	-
<b>GIULIANOVA</b>				
Adriatico Settentrionale	4,43	10,43	▲ 7,0%	▲ 48,6%
<b>LIVORNO</b>				
Adriatico Settentrionale	n.r.	n.r.	-	-
<b>PESCARA</b>				
Adriatico Settentrionale	5,93	8,55	▲ 2,0%	▲ 39,0%
<b>SAN BENEDETTO</b>				
Adriatico Settentrionale	9,50	9,70	-	-

	min.	max.	var. sett. prec.	var. anno prec.
<b>ROMA</b>				
Tirreno (GSA 9-10-11)	2,50	2,50	▬ 0,0%	-
<b>MILANO</b>				
Tirreno (GSA 9-10-11)	n.r.	n.r.	-	-
<b>CHIOGGIA</b>				
Adriatico Settentrionale	n.r.	n.r.	-	-
<b>SALERNO</b>				
Tirreno (GSA 9-10-11)	2,00	3,00	▬ 0,0%	-
<b>ANCONA</b>				
Adriatico Settentrionale	2,10	2,10	-	-
<b>LIVORNO</b>				
Tirreno meridionale	n.r.	n.r.	-	-
<b>PESCARA</b>				
Adriatico Settentrionale	0,42	4,45	▲ 32,8%	▼ -37,8%
<b>SAN BENEDETTO</b>				
Adriatico Settentrionale	n.r.	n.r.	-	-

## SURI TRACHURUS MEDITERRANEUS

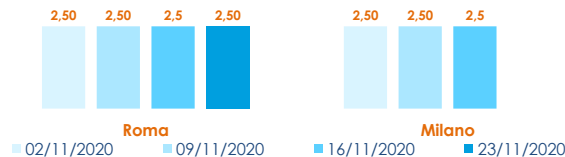
	min.	max.	var. sett. prec.	var. anno prec.
<b>ROMA</b>				
Tirreno (GSA 9-10-11)	1,00	1,50	▬ 0,0%	▼ -16,7%
Adriatico (GSA 17-18)	1,50	2,00	▬ 0,0%	-
<b>NAPOLI</b>				
Tirreno (GSA 9-10-11)	n.r.	n.r.	-	-
<b>CHIOGGIA</b>				
Adriatico Settentrionale	1,00	2,00	▲ 5,3%	-
<b>SALERNO</b>				
Tirreno Meridionale	0,50	1,50	▬ 0,0%	-
<b>GIULIANOVA</b>				
Adriatico Settentrionale	0,38	1,95	▼ -22,0%	▼ -19,8%
<b>SAN BENEDETTO</b>				
Adriatico Settentrionale	1,95	1,95	-	-

### L'ANDAMENTO DEI PREZZI DELL'ULTIMO MESE...

Atlantico Nord-Orientale

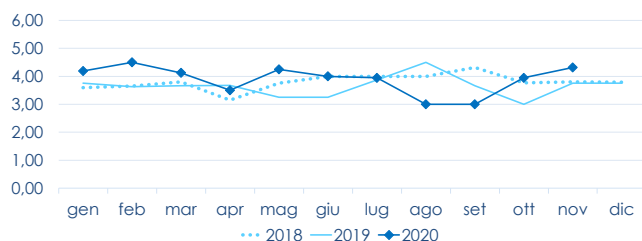


Suro o Sugarello - Mediterraneo

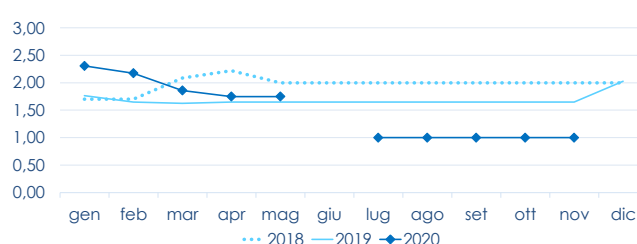


### ... E DEGLI ULTIMI TRE ANNI

ROMA - Atlantico Nord-Orientale



ROMA - Suro - Mediterraneo Occidentale



Fonte: Elaborazione BMTI su dati dei mercati all'ingrosso. I prezzi sono espressi in €/kg. Le variazioni sono calcolate sul prezzo massimo. "n.r." = prezzo non rilevato.

SEGUICI OGNI VENERDÌ SU

@BMTI\_IT

#itticoprezzi