



NEWS DAI MERCATI

Continua la stabilità per i prezzi del branzino, sia pescato che allevato, che si attestano generalmente su livelli superiori rispetto allo scorso anno.

BRANZINO - PESCATO FRESCO DICENTRARCHUS LABRAX

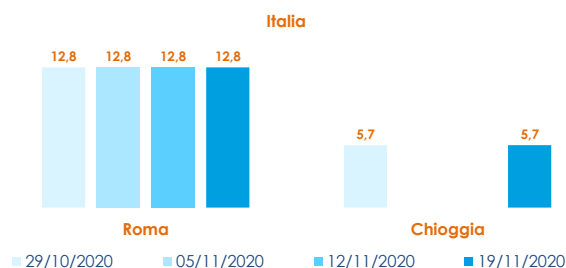
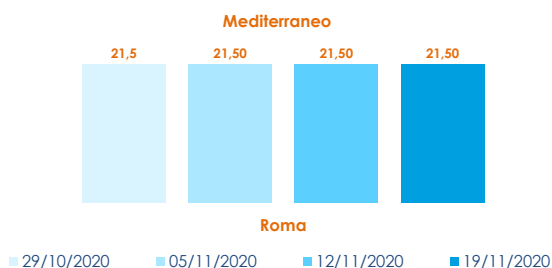
BRANZINO - ALLEVATO FRESCO DICENTRARCHUS LABRAX

I PREZZI DELLA SETTIMANA

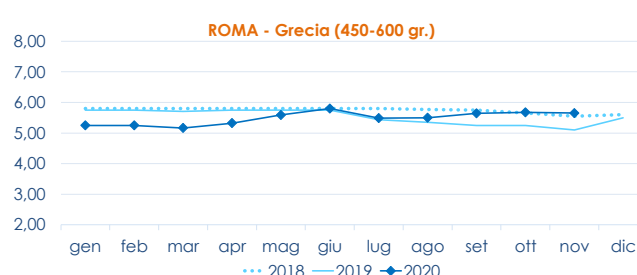
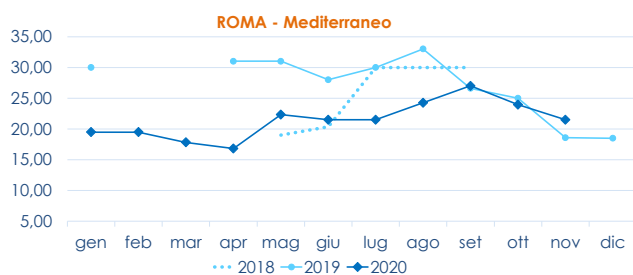
	min.	max.	var. sett. prec.	var. anno prec.
ROMA				
Atlantico Nord-Orientale	n.r.	n.r.	-	-
Mediterraneo	20,00	23,00	0,0%	27,8%
MILANO				
Estero (>800 gr.)	n.r.	n.r.	-	-
GENOVA				
Atlantico Nord-Orientale	n.r.	n.r.	-	-
CHIOGGIA				
Adriatico	20,00	23,00	-	-4,2%
Atlantico Nord-Orientale	n.r.	n.r.	-	-

	min.	max.	var. sett. prec.	var. anno prec.
ROMA				
Grecia (0.300-0.450)	5,50	5,80	0,0%	16,0%
Grecia (0.450-0.600)	5,30	6,00	0,0%	15,4%
Italia (0.300-0.450)	9,70	9,70	0,0%	22,8%
Italia (0.600-0.800)	12,30	13,55	0,0%	1,5%
Malta (0.300-0.450)	n.r.	n.r.	-	-
Malta (0.600-0.800)	8,00	8,30	0,0%	0,0%
MILANO				
Estero (>800 gr.)	n.r.	n.r.	-	-
Estero (400-600 gr.)	n.r.	n.r.	-	-
Italia (>800 gr.)	n.r.	n.r.	-	-
CHIOGGIA				
Grecia (0.300-0.450)	n.r.	n.r.	-	-
Italia (0.300-0.450)	5,50	5,80	-	5,5%
Veneto (0.600-0.800)	10,00	12,00	-	-25,0%
GENOVA				
Grecia (0.300-0.450)	n.r.	n.r.	-	-
Italia (0.300-0.450)	n.r.	n.r.	-	-
Grecia (0.450-0.600)	n.r.	n.r.	-	-
Italia (0.450-0.600)	n.r.	n.r.	-	-

L'ANDAMENTO DEI PREZZI DELL'ULTIMO MESE...



... E DEGLI ULTIMI TRE ANNI



Fonte: Elaborazione BMTI su dati dei mercati all'ingrosso. I prezzi sono espressi in €/kg. Le variazioni sono calcolate sul prezzo massimo. "n.r." = prezzo non rilevato.

SEGUICI OGNI VENERDÌ SU

@BMTI_IT

#itticoprezzi