

NEWS DAI MERCATI

Inversione di tendenza per il salmone: quotazioni in calo, con una buona disponibilità di prodotto. Nessuna variazione di prezzo per trota iridea e salmonata.

TROTA IRIDEA ONCORHYNCHUS MYKISS

SALMONE SALMO SALAR

I PREZZI DELLA SETTIMANA

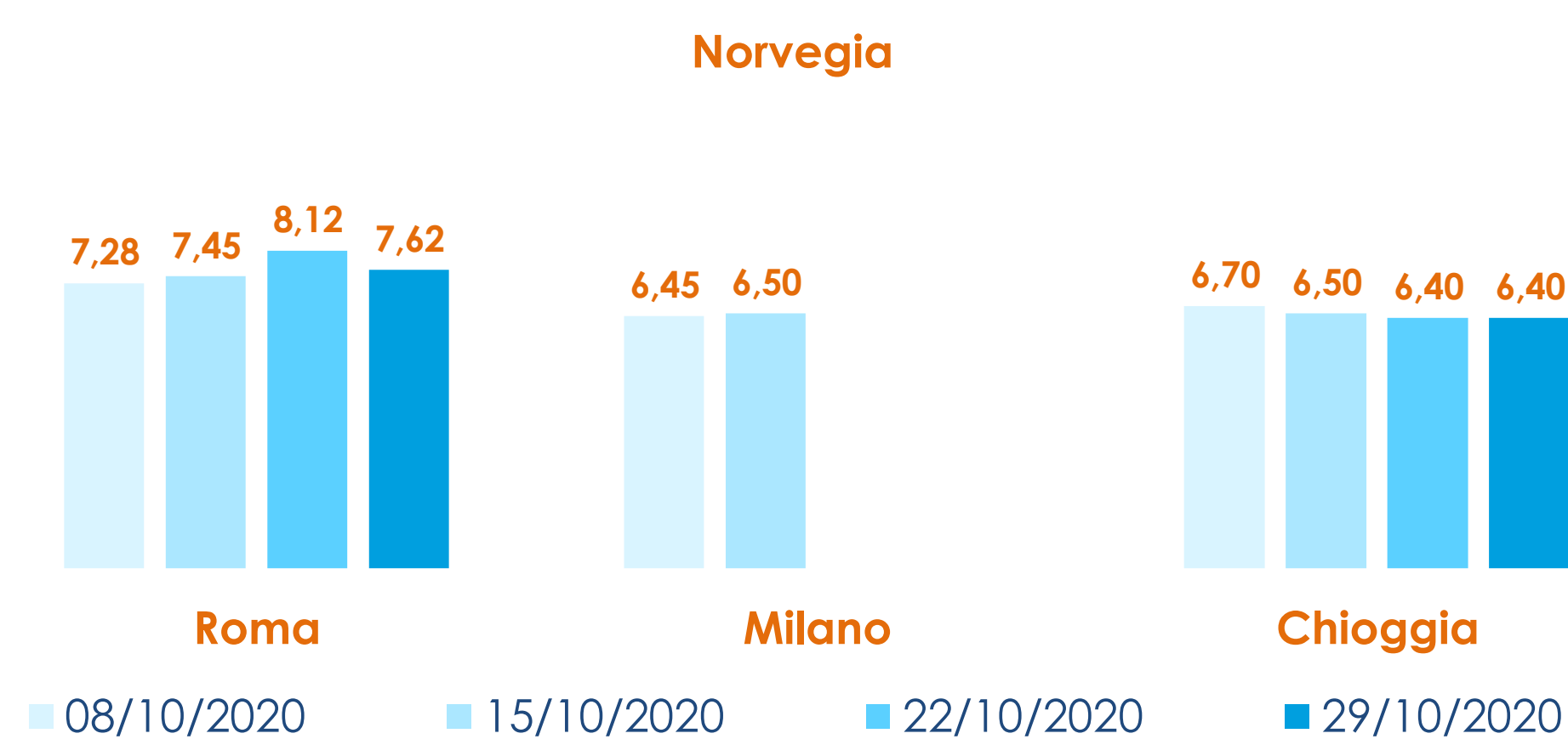
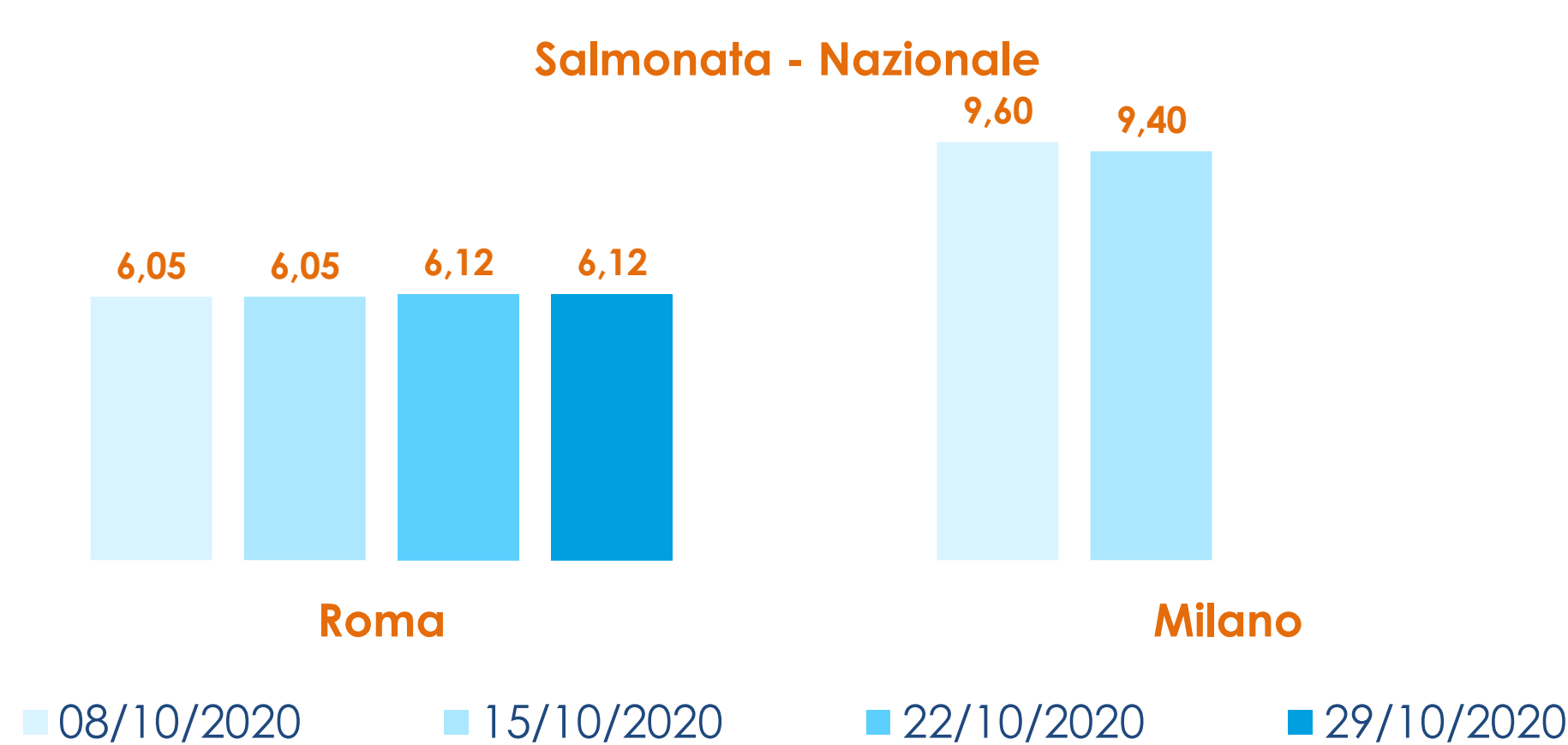
	min.	max.	var. sett. prec.	var. anno prec.
ROMA				
Italia	4,00	4,70	0,0%	-2,1%
MILANO				
Italia	n.r.	n.r.	-	-
CHIOGGIA				
Italia	8,50	9,50	0,0%	-

	min.	max.	var. sett. prec.	var. anno prec.
ROMA				
Norvegia (3.000-4.000)	5,30	5,60	-23,3%	5,7%
Norvegia (4.000-5.000)	5,50	5,80	-20,5%	-6,5%
MILANO				
Norvegia (>3 kg)	n.r.	n.r.	-	-
CHIOGGIA				
Norvegia (4-5 kg)	6,00	6,70	0,0%	-
GENOVA				
Norvegia (3.000-4.000)	n.r.	n.r.	-	-
Norvegia (4.000-5.000)	n.r.	n.r.	-	-

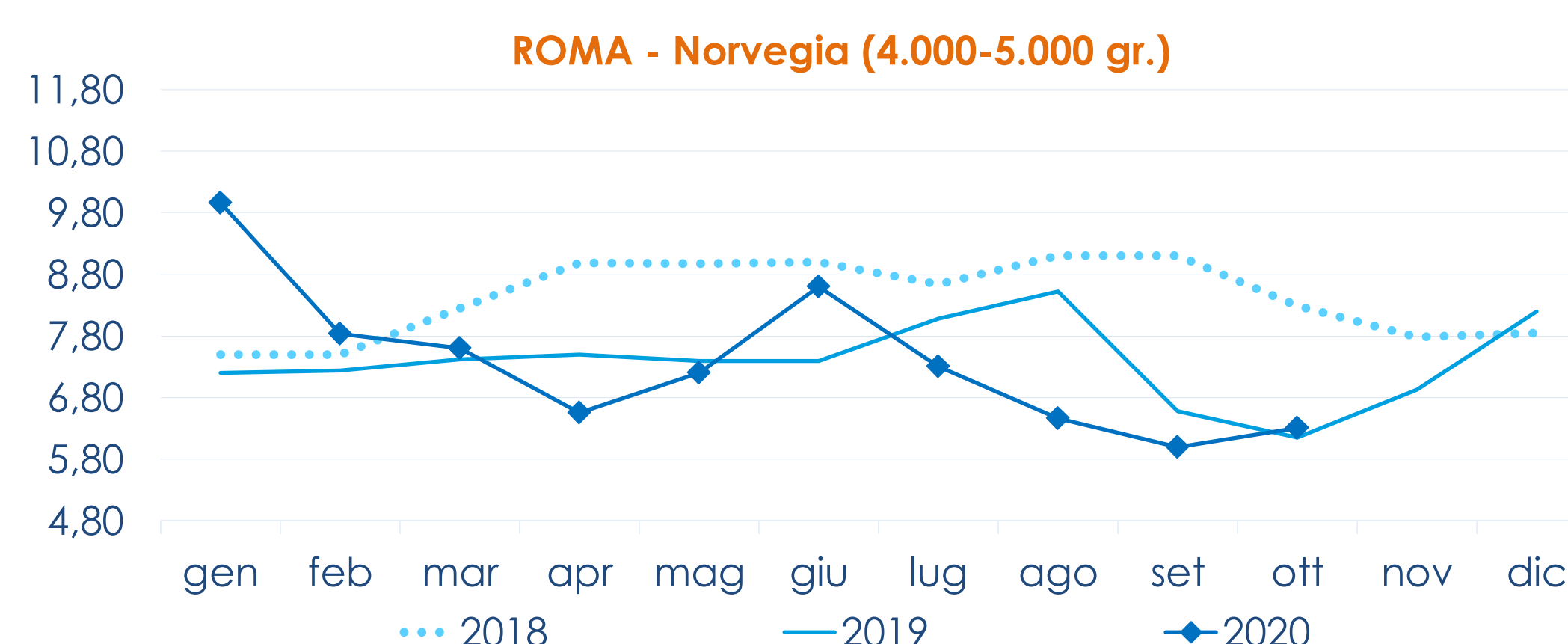
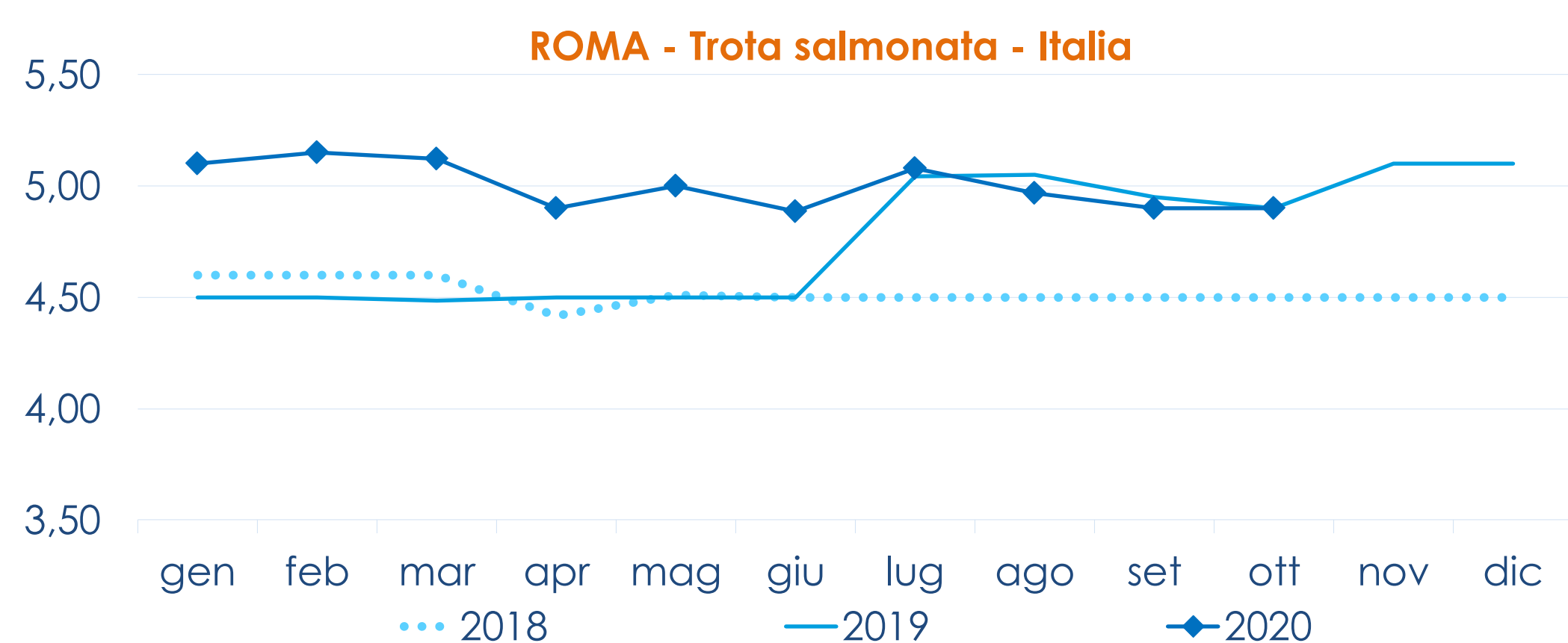
TROTA SALMONATA ONCORHYNCHUS MYKISS

ROMA				
Italia (filetti)	9,00	9,20	0,0%	-1,1%
Italia	4,60	5,20	0,0%	0,0%
MILANO				
Italia (filetti)	n.r.	n.r.	-	-
CHIOGGIA				
Italia (filetti)	4,90	5,00	0,0%	-
Italia	n.r.	n.r.	-	-
GENOVA				
Italia (filetti)	n.r.	n.r.	-	-
Italia	n.r.	n.r.	-	-

L'ANDAMENTO DEI PREZZI DELL'ULTIMO MESE...



... E DEGLI ULTIMI TRE ANNI



Fonte: Elaborazione BMTI su dati dei mercati all'ingrosso. I prezzi sono espressi in €/kg. Le variazioni sono calcolate sul prezzo massimo. "n.r." = prezzo non rilevato.

SEGUICI OGNI VENERDÌ SU

@BMTI_IT

#itticoprezzi