



**NEWS DAI MERCATI**

Cali per il salmone di pezzatura minore, che si mantiene su livelli di prezzo inferiori al 2019. Non si riscontrano particolari variazioni, invece, nei prezzi della trota, sia iridea che salmonata.

## TROTA IRIDEA ONCORHYNCHUS MYKISS

## SALMONE SALMO SALAR

**I PREZZI DELLA SETTIMANA**

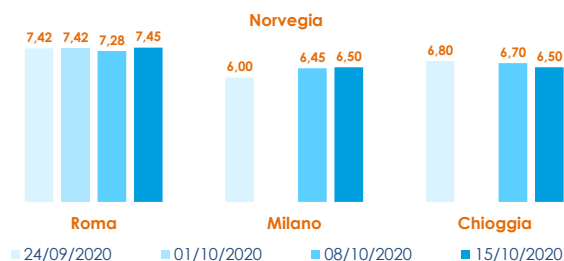
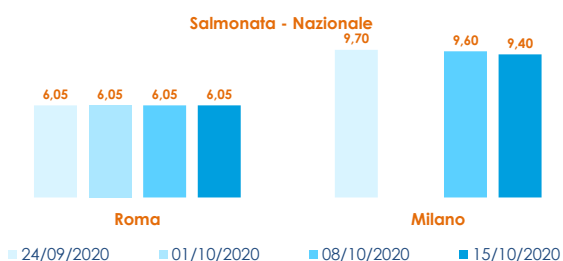
	min.	max.	var. sett. prec.	var. anno prec.
<b>ROMA</b>				
Italia	3,80	4,50	0,0%	-4,3%
<b>MILANO</b>				
Italia	8,90	9,40	-2,1%	-
<b>CHIOGGIA</b>				
Italia	8,90	9,50	0,0%	-

	min.	max.	var. sett. prec.	var. anno prec.
<b>ROMA</b>				
Norvegia (3.000-4.000)	5,80	6,30	8,6%	-10,0%
Norvegia (4.000-5.000)	5,80	6,30	0,0%	-3,1%
<b>MILANO</b>				
Norvegia (>3 kg)	n.r.	n.r.	-	-
<b>CHIOGGIA</b>				
Norvegia (4-5 kg)	6,00	6,90	-6,8%	9,5%
<b>GENOVA</b>				
Norvegia (3.000-4.000)	n.r.	n.r.	-	-
Norvegia (4.000-5.000)	n.r.	n.r.	-	-

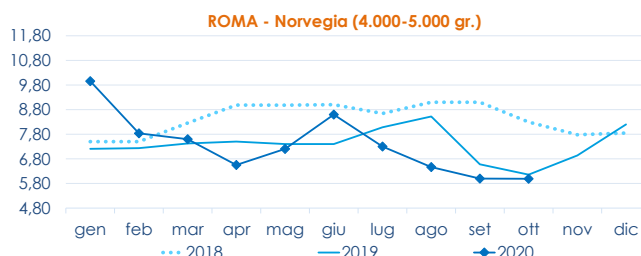
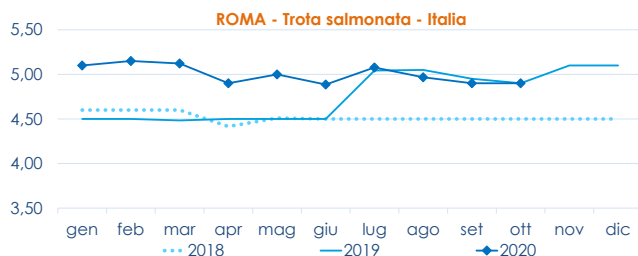
## TROTA SALMONATA

<b>ROMA</b>				
Italia (filetti)	9,00	9,20	0,0%	-1,1%
Italia	4,60	5,20	0,0%	6,1%
<b>MILANO</b>				
Italia (filetti)	n.r.	n.r.	-	-
<b>CHIOGGIA</b>				
Italia (filetti)	4,90	5,00	0,0%	-
Italia	n.r.	n.r.	-	-
<b>GENOVA</b>				
Italia (filetti)	n.r.	n.r.	-	-
Italia	n.r.	n.r.	-	-

**L'ANDAMENTO DEI PREZZI DELL'ULTIMO MESE...**



**... E DEGLI ULTIMI TRE ANNI**



Fonte: Elaborazione BMTI su dati dei mercati all'ingrosso. I prezzi sono espressi in €/kg. Le variazioni sono calcolate sul prezzo massimo. "n.r." = prezzo non rilevato.

**SEGUICI OGNI VENERDÌ SU**

@BMTI\_IT

#itticoprezzi